

令和5年11月28日

町内会長・自治会長 各位

滑川市市民課長

令和6年度 町内会長・自治会長等の照会について（依頼）

向寒の候 皆様にはますますご健勝のこととお慶び申し上げます。

日頃より、市政並びに町内会・自治会運営に格別のご尽力をいただき厚くお礼申し上げます。

さて、貴町内会・自治会における令和6年度の会長並びに広報配布先等を把握するため、別紙照会書をお送りいたします。

つきましては、令和6年1月12日（金）までに、同封しました返信用封筒、または下記の回答フォームにて、ご回答くださいますようお願い申し上げます。

なお、期限までに総会が終わらない等の理由がある場合でも、広報の配布の関係から、できる限り期限までご提出いただきますようご協力をお願いします。

任期が複数年等の理由により変更がない場合も必ずご回答願います。

回答フォーム：<https://logoform.jp/form/AE8S/73201>

回答フォーム QR コード



<問合せ先>

滑川市役所市民課 稗畑

電話 076-475-1304（直通）

FAX 076-475-1245

令和6年度 町内会長等役員について(回答)

| 自治会名 | 町内会・自治会 | | 改選日 | 令和 | 年 | 月 | 日 |
|--|--------------------------------|---------------|------|------|---|---|---|
| 役職名 | 氏名 | 住所 | 電話番号 | 任期 | | | |
| 会長 | 干 | | | 令和 | 年 | 月 | 日 |
| 広報配布先 | 干 | | | 令和 | 年 | 月 | 日 |
| 異動世帯内容の送付先 | 会長宅へ ・ 広報配布先へ (どちらかを○で囲んでください) | | | | | | |
| 口座情報変更の有無 | 有 ・ 無 (どちらかを○で囲んでください) | | | | | | |
| ↓ ↓ 口座情報変更の有無で「有」に○をつけた場合のみ下記を記入してください ↓ ↓ | | | | | | | |
| 振込金融機関 | 金融機関名称 | 預金種別 | 口座番号 | 口座名義 | | | |
| | 銀行・信金 農協・労金 漁連 | 普通 ・ 当座 | | | | | |

- ・太線の枠内をご記入ください。(必ず自治会名をご記入ください。)
- ・電話番号は日中連絡のつくものをご記入ください。
- ・振込金融機関は、文書配布手数料等を振込みます。代表者名以外で前年度と変更があった場合のみ記入してください。
- ※個人の口座に文書配布手数料等は振込できません。
- ・年度途中において記載した事項に変更があった場合は、市民課まで必ず連絡をお願いします。


※裏面も回答お願いします

結ネットの登録状況等について(回答)

| | |
|--|---|
| <p>新町内会長の「結ネット」登録状況 ※右記のどれかにチェックをつけてください</p> | <p><input type="checkbox"/>以前から役員等として登録済み → 市で役職を「町内会長」に変更します。</p> <p><input type="checkbox"/>新規登録(スマホをお持ちの場合) → 新町内会長ご自身が「結ネット」導入手順を参照の上、登録お願いします。</p> <p><input type="checkbox"/>新規登録(スマホをお持ちでない場合) → 以下にガラケーまたはパソコンで受信可能なメールアドレスを記入してください。</p> |
| <p>メールアドレス</p> | |
| <p>現町内会長の「結ネット」登録状況 ※右記のどれかにチェックをつけてください</p> | <p><input type="checkbox"/>引き続き役員等として登録が必要 → 市で役職を「一般」に変更します。</p> <p><input type="checkbox"/>登録不要 → 市でアカウントを削除します。</p> |


①カメラモードでQRコードをかざす

※シャッターボタンは押さずにアドレスが出るまで
角度や距離を調節してください。



②出てきたアドレスを押す

※お使いのスマホまたはアイパッド等によって画面は異なります。



③入手ボタンを押す

インストール

結ネット地域ICTプラットフォームサービスアプリ

iPhone、Androidサービス、結ネット：インストール

「結ネット」アプリは、お持ちの端末に応じて以下
から入手し、インストールを行ってください。
なお、アプリをご利用いただくには、事前に町内会
等の相違にてご契約が必要です。

「結ネット」アプリを入手

● iPhone、iPadをお使いの方



● Androidをお使いの方



< iPhone または iPad をお使いの方 >

1) を押す

2) 「入手」を押す

3) 認証を行い、インストール

* パスワードの入力を求められた場合は、Apple ID の
パスワードを入力してください。Apple ID のパス
ワードが不明の場合は、設定をされた方にご確認くだ
さい。

4) 「開く」を押す

< Android をお使いの方 >

1) を押す

2) 「インストール」を押す

* アカウント設定の完了でお支払い方法の指定を促す
メッセージが表示された場合は、「スキップ」をタッ
プしてください。

3) 「開く」を押す

* 「結ネット」が起動しない場合は、 を押してください。

④ 「結ネット」は通知を送信します。よろしいですか？

「許可」を押す


※お使いのスマホまたはアイパッド等によって画面は異なります。

「結ネット」は通知を送信します。よろしいですか？
通知方法は、テキスト、サウンド、アイコン/バッジが利用できる可能性があります。
通知方法は「設定」で設定できます。

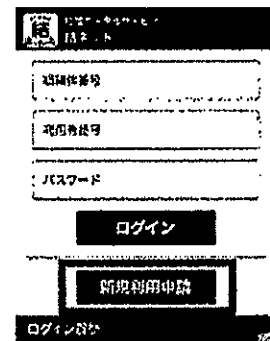
許可しない

許可

⑤ 利用規約をお読みいただき、「同意する」を押す




⑥ 「新規利用申請」を押す

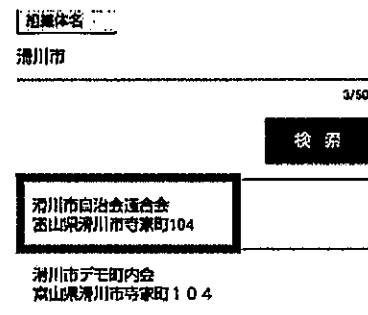


⑦ キーボードから「滑川市」と入力

→検索を押す




⑧ 「滑川市自治会連合会」を押す



パスワード設定

① 「申請が承認されました。パスワード登録を行ってください」

「OK」を押す




1

② 「新パスワード」にご自身が決めたパスワードを入力

※英字と数字を混ぜた6文字以上のもの

③ 「確認入力」にもう一度同じパスワードを入力

④ 「保存」を押す



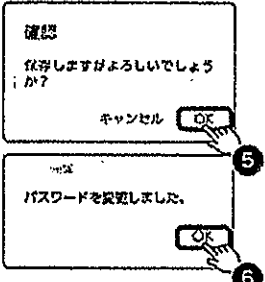

入力した文字は●で表示されます。
右端の👁️をクリックすると👁️に変わり入力した文字を確認できます。

⑤ 「保存しますがよろしいですか」

「OK」を押す

⑥ 「パスワードを変更しました」

「OK」を押す

パスワードの設定が完了し、「最新情報」画面が表示されます。

< ログイン情報 メモ欄 >

| | |
|-------|-------------------|
| 組織体番号 | 10911 (滑川市自治会連合会) |
| 利用者番号 | |
| パスワード | |

利用者ごとに異なります。
利用者個人の固有番号です。

②のパスワードです

⑩姓・名・ふりがなを
キーボードから入力する

⑪「所属」右部分の▼を押す

⑫町内名を選んで「設定」を押す

⑬上にスライドし、申請を押す

※生年月日、住所、電話番号等の入力は不要です。