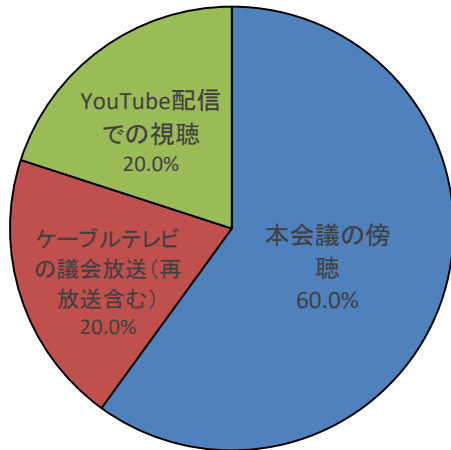


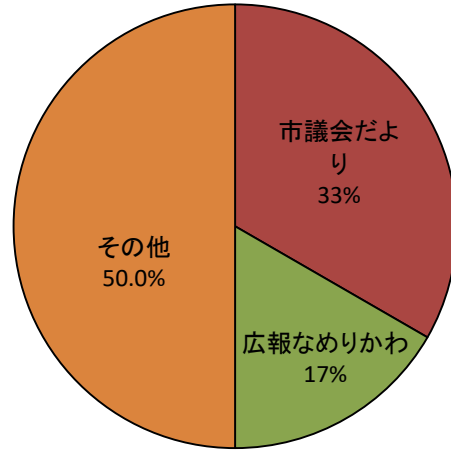
令和5年6月定例会 本会議における手話通訳 等に関するアンケート集計		計	比率
回答者数		4	
Q1 今回、ご覧いただいたのは、次のうちどちらでしょうか。 (複数回答あり)	本会議の傍聴	3	60.0%
	ケーブルテレビの議会放送(再放送含む)	1	20.0%
	YouTube配信での視聴	1	20.0%
	無回答		0.0%
	合計	5	
Q2 本会議で手話通訳を試行している情報を何でお知りになりましたか。 (複数回答あり)	市議会ホームページ		0.0%
	市議会だより	2	33.3%
	広報なめりかわ	1	16.7%
	テレビや新聞などのメディア		0.0%
	議員から		0.0%
	その他	3	50.0%
	知らなかった		0.0%
	無回答		0.0%
	合計	6	
Q3 今回、議会傍聴、ケーブルテレビやYouTubeを視聴された理由を教えてください。	市議会や市政に関心がある	1	20.0%
	今定例会に関心のある議案が提出されている		0.0%
	議員の質問内容に関心がある	1	20.0%
	議員の応援のため		0.0%
	知人、友人等に誘われた		0.0%
	その他	3	60.0%
	無回答		0.0%
	合計	5	
Q4 本会議での手話通訳(市長提案理由説明)部分はどうでしたか。	大変理解できた	2	50.0%
	理解できた		0.0%
	おおむね理解できた	2	50.0%
	あまり理解できなかった		0.0%
	その他		0.0%
	無回答		0.0%
	合計	4	

令和5年6月定例会 本会議における手話通訳 等に関するアンケート集計		計	比率
回答者数		4	
Q5 現在、手話通訳を 試行しているのは 「市長提案理由説 明」の部分のみで すが、他に手話通 訳を希望される部 分はありますか。 (複数回答あり)	代表質問・一般質問	4	66.7%
	委員長報告	1	16.7%
	採決	1	16.7%
	その他		0.0%
	無回答		0.0%
	合計	6	
Q7 聴覚障がい者の 方々の、市議会や 市政の情報取得 支援のため、どの ような取り組みが あればいいと思っ ていますか。 (複数回答あり)	傍聴時における手話 通訳者の配置	3	42.9%
	字幕や音声認識ソフ トの普及	2	28.6%
	視覚情報の充実	2	28.6%
	その他		0.0%
	無回答		0.0%
	合計	7	
Q8 議会に期待 すること (複数回答あり)	行政の監視	2	16.7%
	政策提案の強化	3	25.0%
	市民との対話	2	16.7%
	市議会だよりの充実	3	25.0%
	情報の発信	2	16.7%
	その他		0.0%
	無回答		0.0%
	合計	12	

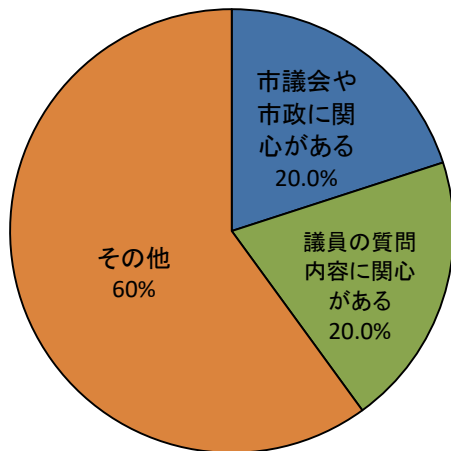
Q1 視聴方法 (回答数5)



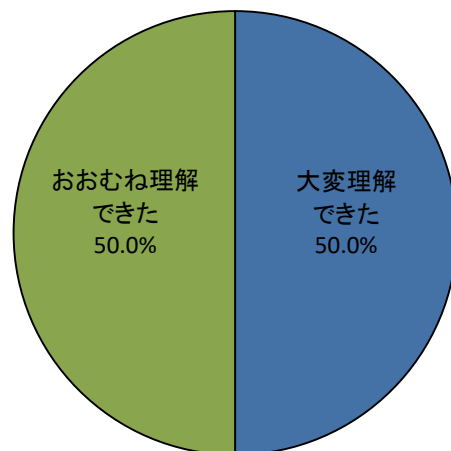
Q2 知った理由 (回答数6)



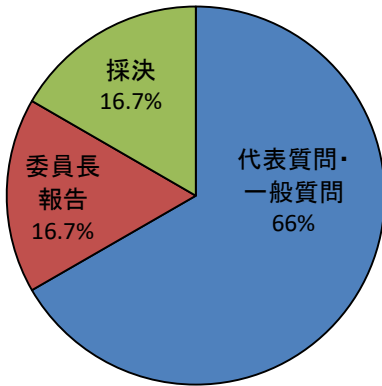
Q3 視聴理由 (回答数5)



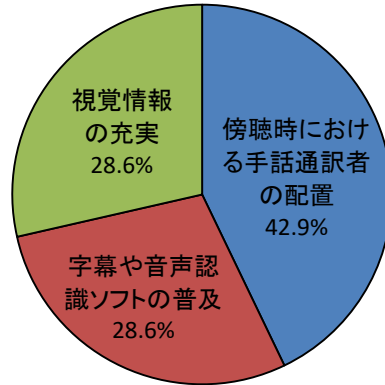
Q4 理解度 (回答数4)



**Q5 希望する
手話通訳部分
(回答数6)**



**Q7 今後の取り組み
(回答数7)**



**Q8 議会に期待
すること
(回答数12)**

