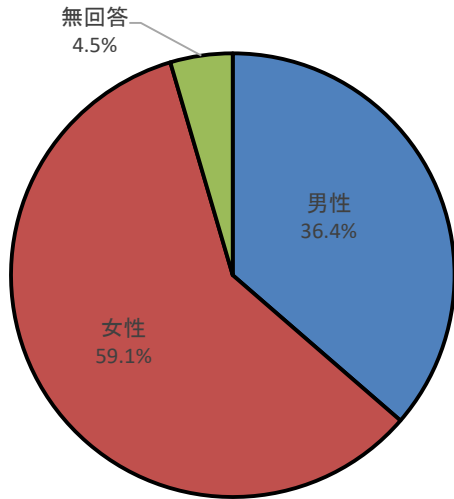


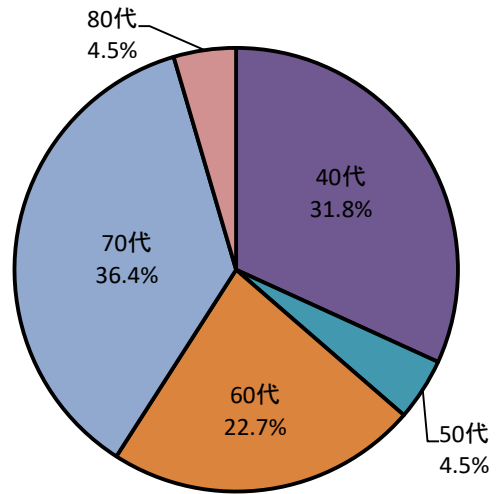
令和5年6月定例会 傍聴者アンケート集計		計	比率
傍聴者数		75	
回答者数		22	29.3%
Q1性別 (回答数22)	男性	8	36.4%
	女性	13	59.1%
	無回答	1	4.5%
	合計	22	
Q1年齢 (回答数22)	10代	0	0.0%
	20代	0	0.0%
	30代	0	0.0%
	40代	7	31.8%
	50代	1	4.5%
	60代	5	22.7%
	70代	8	36.4%
	80代	1	4.5%
	無回答		0.0%
	合計	22	
Q2何で知ったか (回答数29)	議会HP	8	27.6%
	議会だより	5	17.2%
	市広報	5	17.2%
	マスメディア	0	0.0%
	ポスター	0	0.0%
	議員から	0	0.0%
	その他	11	37.9%
	無回答		0.0%
	合計	29	
Q3傍聴した理由 (回答数30)	議会・市政に関心	12	40.0%
	議案に関心	4	13.3%
	質問に関心	7	23.3%
	議員の応援		0.0%
	知人に誘われた	3	10.0%
	その他	4	13.3%
	無回答		0.0%
	合計	30	

令和5年6月定例会 傍聴者アンケート集計		計	比率
傍聴者数		75	
回答者数		22	29.3%
Q4議員の発言を 理解できたか (回答数22)	大変理解	0	0.0%
	理解できた	6	27.3%
	おおむね理解	7	31.8%
	あまり理解できず	2	9.1%
	理解できず	0	0.0%
	無回答	7	31.8%
	合計	22	
Q4当局の発言を 理解できたか (回答数23)	大変理解	1	4.3%
	理解できた	4	17.4%
	おおむね理解	9	39.1%
	あまり理解できず	3	13.0%
	理解できず		0.0%
	無回答	6	26.1%
	合計	23	
Q6今後も傍聴 したいか (回答数22)	思う	9	40.9%
	機会があれば	7	31.8%
	どちらとも言えない	4	18.2%
	あまり思わない	1	4.5%
	思わない		0.0%
	無回答	1	4.5%
	合計	22	
Q7議会に期待 すること (回答数47)	行政の監視	11	23.4%
	政策提案の強化	8	17.0%
	市民との対話	16	34.0%
	市議会だよりの充実	3	6.4%
	情報の発信	8	17.0%
	その他	0	0.0%
	無回答	1	2.1%
	合計	47	

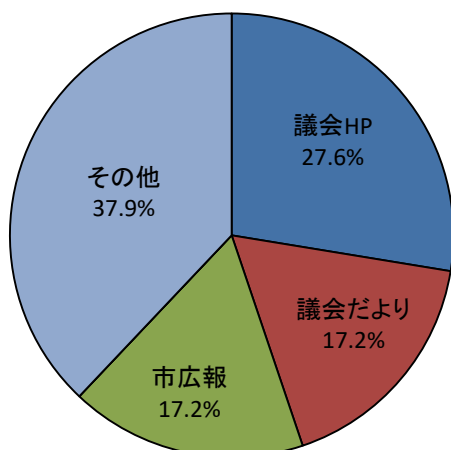
Q1性別  
(回答数22)



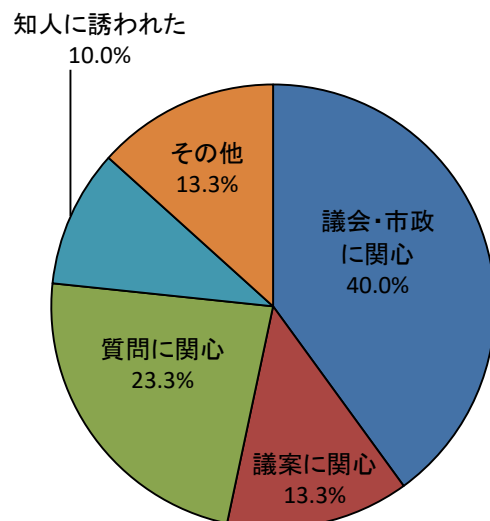
Q1年齢  
(回答数22)



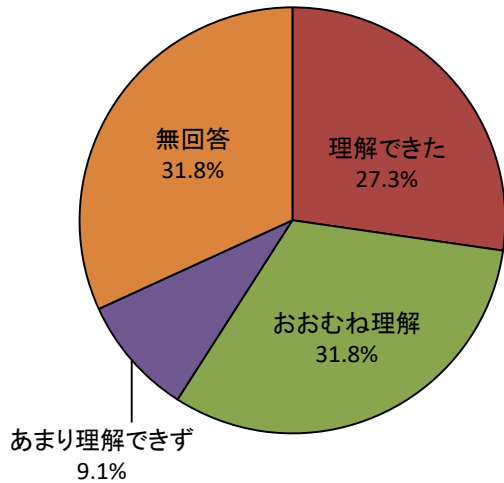
Q2 何で知ったか  
(回答数29)



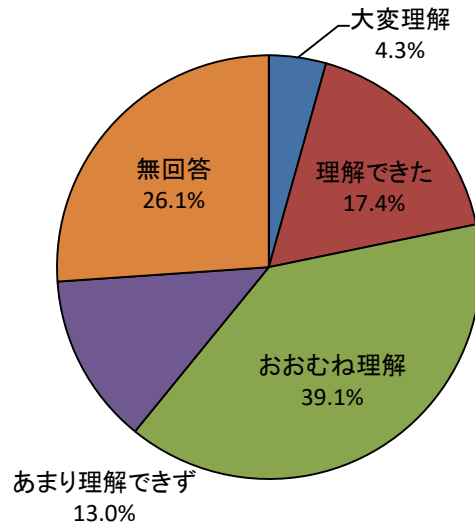
Q3 傍聴した理由  
(回答数30)



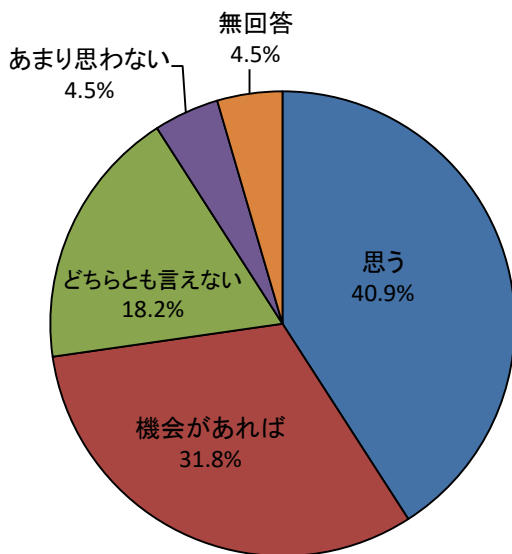
**Q4 議員の発言を  
理解できたか  
(回答数22)**



**Q4 当局の発言を  
理解できたか  
(回答数23)**



**Q6 今後も傍聴  
したいか  
(回答数22)**



**Q7 議会に期待  
すること  
(回答数47)**

