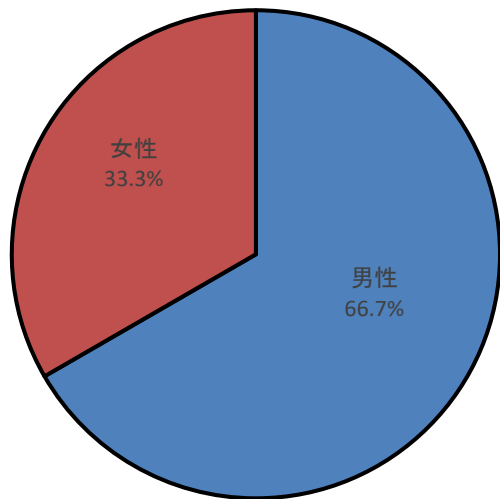


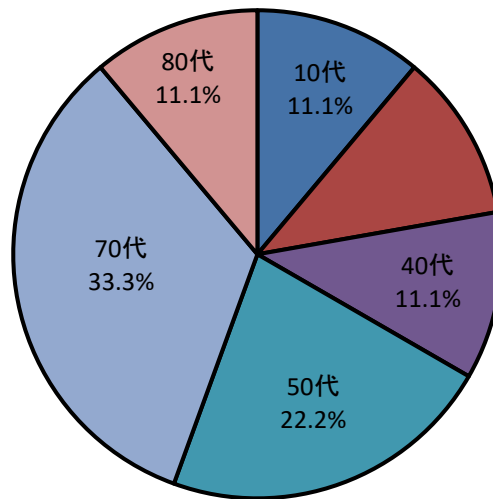
| 令和4年9月定例会<br>傍聴者アンケート集計 |          | 計  | 比率    |
|-------------------------|----------|----|-------|
| 傍聴者数                    |          | 46 |       |
| 回答者数                    |          | 9  | 19.6% |
| Q1性別<br>(回答数9)          | 男性       | 6  | 66.7% |
|                         | 女性       | 3  | 33.3% |
|                         | 無回答      |    | 0.0%  |
|                         | 合計       | 9  |       |
| Q1年齢<br>(回答数9)          | 10代      | 1  | 11.1% |
|                         | 20代      | 1  | 11.1% |
|                         | 30代      |    | 0.0%  |
|                         | 40代      | 1  | 11.1% |
|                         | 50代      | 2  | 22.2% |
|                         | 60代      |    | 0.0%  |
|                         | 70代      | 3  | 33.3% |
|                         | 80代      | 1  | 11.1% |
|                         | 無回答      |    | 0.0%  |
|                         | 合計       | 9  |       |
| Q2何で知ったか<br>(回答数12)     | 議会HP     | 3  | 25.0% |
|                         | 議会だより    | 4  | 33.3% |
|                         | 市広報      | 3  | 25.0% |
|                         | マスメディア   | 1  | 8.3%  |
|                         | ポスター     |    | 0.0%  |
|                         | 議員から     |    | 0.0%  |
|                         | その他      | 1  | 8.3%  |
|                         | 無回答      |    | 0.0%  |
|                         | 合計       | 12 |       |
| Q3傍聴した理由<br>(回答数12)     | 議会・市政に関心 | 6  | 50.0% |
|                         | 議案に関心    |    | 0.0%  |
|                         | 質問に関心    | 4  | 33.3% |
|                         | 議員の応援    |    | 0.0%  |
|                         | 知人に誘われた  | 2  | 16.7% |
|                         | その他      |    | 0.0%  |
|                         | 無回答      |    | 0.0%  |
|                         | 合計       | 12 |       |

| 令和4年9月定例会<br>傍聴者アンケート集計      |           | 計  | 比率    |
|------------------------------|-----------|----|-------|
| 傍聴者数                         |           | 46 |       |
| 回答者数                         |           | 9  | 19.6% |
| Q4議員の発言を<br>理解できたか<br>(回答数9) | 大変理解      | 1  | 11.1% |
|                              | 理解できた     | 5  | 55.6% |
|                              | おおむね理解    | 3  | 33.3% |
|                              | あまり理解できず  |    | 0.0%  |
|                              | 理解できず     |    | 0.0%  |
|                              | 無回答       |    | 0.0%  |
|                              | 合計        | 9  |       |
| Q4当局の発言を<br>理解できたか<br>(回答数9) | 大変理解      |    | 0.0%  |
|                              | 理解できた     | 5  | 55.6% |
|                              | おおむね理解    | 4  | 44.4% |
|                              | あまり理解できず  |    | 0.0%  |
|                              | 理解できず     |    | 0.0%  |
|                              | 無回答       |    | 0.0%  |
|                              | 合計        | 9  |       |
| Q6今後も傍聴<br>したいか<br>(回答数9)    | 思う        | 4  | 44.4% |
|                              | 機会があれば    | 4  | 44.4% |
|                              | どちらとも言えない | 1  | 11.1% |
|                              | あまり思わない   |    | 0.0%  |
|                              | 思わない      |    | 0.0%  |
|                              | 無回答       |    | 0.0%  |
|                              | 合計        | 9  |       |
| Q7議会に期待<br>すること<br>(回答数16)   | 行政の監視     | 6  | 37.5% |
|                              | 政策提案の強化   | 7  | 43.8% |
|                              | 市民との対話    | 2  | 12.5% |
|                              | 市議会だよりの充実 |    | 0.0%  |
|                              | 情報の発信     | 1  | 6.3%  |
|                              | その他       |    | 0.0%  |
|                              | 無回答       |    | 0.0%  |
|                              | 合計        | 16 |       |

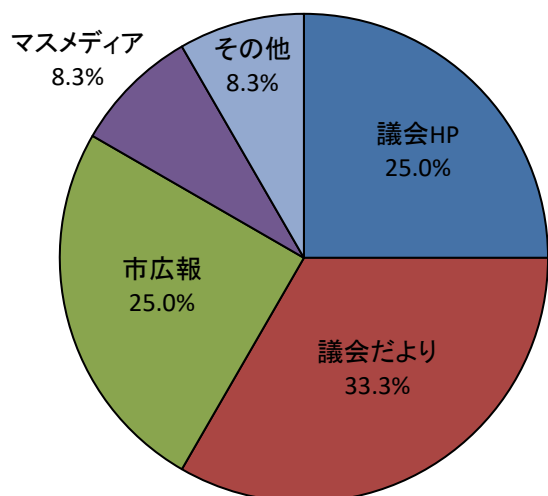
Q1性別  
(回答数9)



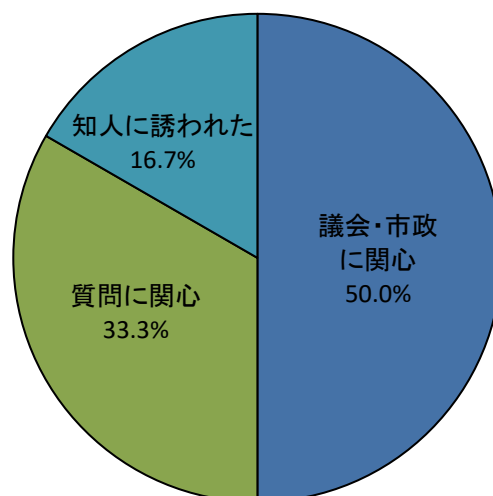
Q1年齢  
(回答数9)



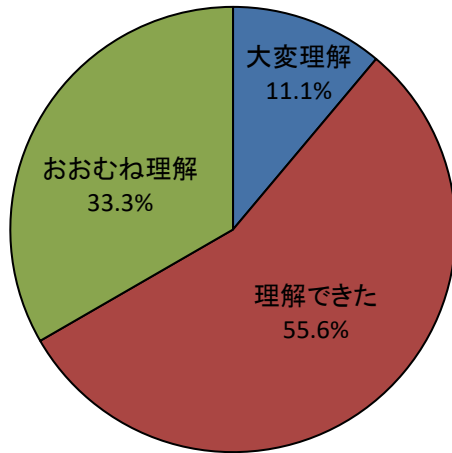
Q2 何で知ったか  
(回答数12)



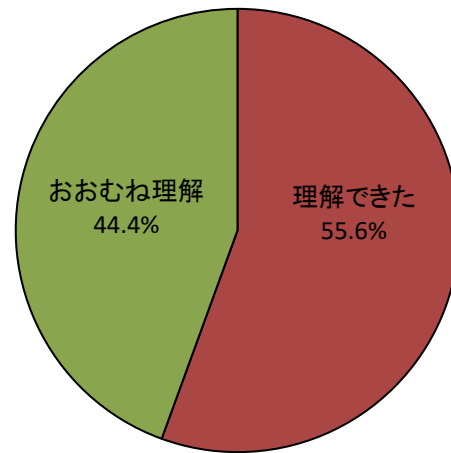
Q3 傍聴した理由  
(回答数12)



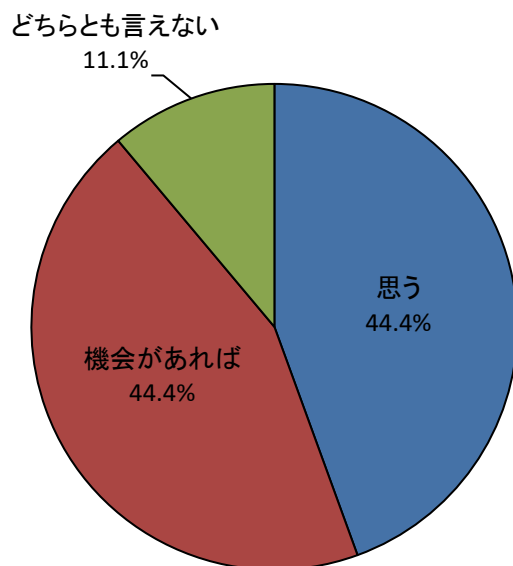
Q4 議員の発言を  
理解できたか  
(回答数9)



Q4 当局の発言を  
理解できたか  
(回答数9)



Q6 今後も傍聴  
したいか  
(回答数9)



Q7 議会に期待  
すること  
(回答数16)

