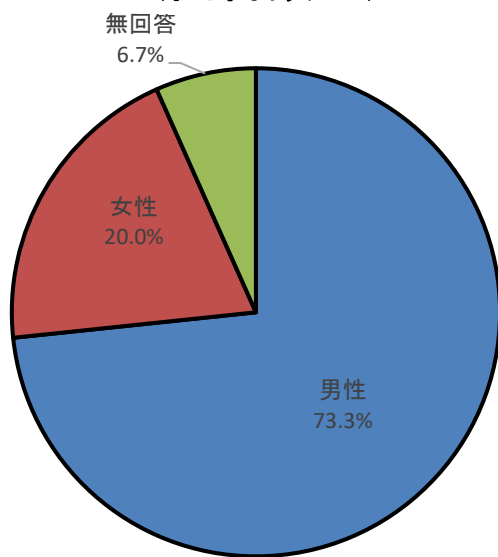


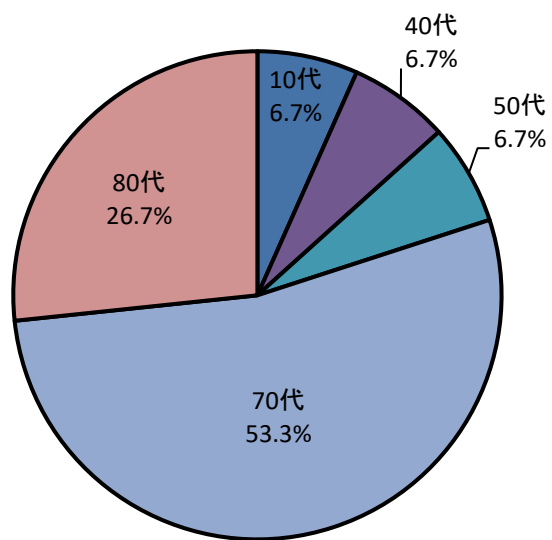
令和4年6月定例会 傍聴者アンケート集計		計	比率
傍聴者数		33	
回答者数		15	45.5%
Q1性別 (回答数15)	男性	11	73.3%
	女性	3	20.0%
	無回答	1	6.7%
	合計	15	
Q1年齢 (回答数15)	10代	1	6.7%
	20代		0.0%
	30代		0.0%
	40代	1	6.7%
	50代	1	6.7%
	60代		0.0%
	70代	8	53.3%
	80代	4	26.7%
	無回答		0.0%
	合計	15	
Q2何で知ったか (回答数21)	議会HP	3	14.3%
	議会だより	6	28.6%
	市広報	6	28.6%
	マスメディア	6	28.6%
	ポスター		0.0%
	議員から		0.0%
	その他		0.0%
	無回答		0.0%
	合計	21	
Q3傍聴した理由 (回答数22)	議会・市政に関心	8	36.4%
	議案に関心	7	31.8%
	質問に関心	6	27.3%
	議員の応援		0.0%
	知人に誘われた		0.0%
	その他	1	4.5%
	無回答		0.0%
	合計	22	

令和4年6月定例会 傍聴者アンケート集計		計	比率
傍聴者数		33	
回答者数		15	45.5%
Q4議員の発言を 理解できたか (回答数15)	大変理解		0.0%
	理解できた	11	73.3%
	おおむね理解	1	6.7%
	あまり理解できず		0.0%
	理解できず		0.0%
	無回答	3	20.0%
	合計	15	
Q4当局の発言を 理解できたか (回答数15)	大変理解		0.0%
	理解できた	9	60.0%
	おおむね理解	2	13.3%
	あまり理解できず		0.0%
	理解できず		0.0%
	無回答	4	26.7%
	合計	15	
Q6今後も傍聴 したいか (回答数15)	思う	9	60.0%
	機会があれば	6	40.0%
	どちらとも言えない		0.0%
	あまり思わない		0.0%
	思わない		0.0%
	無回答		0.0%
	合計	15	
Q7議会に期待 すること (回答数22)	行政の監視	8	36.4%
	政策提案の強化	10	45.5%
	市民との対話	3	13.6%
	市議会だよりの充実		0.0%
	情報の発信	1	4.5%
	その他		0.0%
	無回答		0.0%
	合計	22	

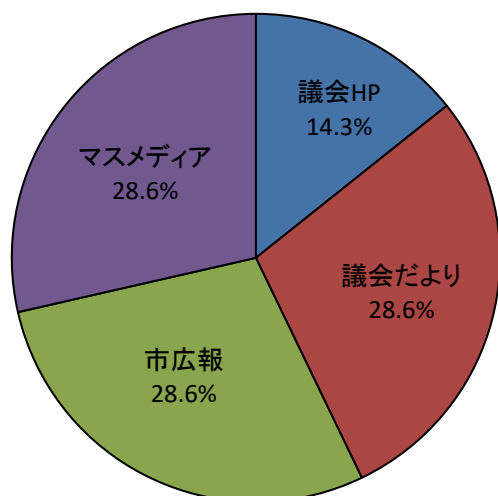
### Q1 性別 (回答数15)



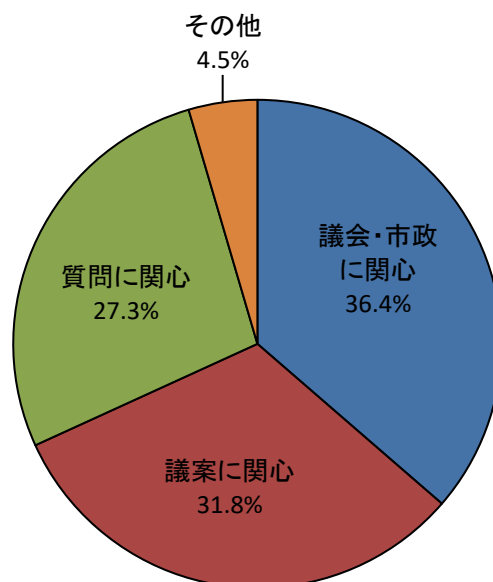
### Q1 年齢 (回答数15)



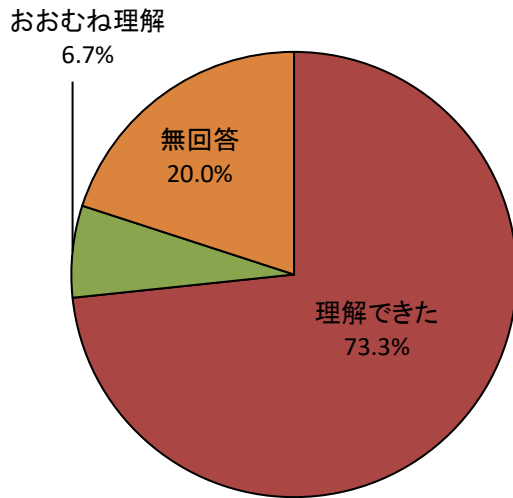
### Q2 何で知ったか (回答数21)



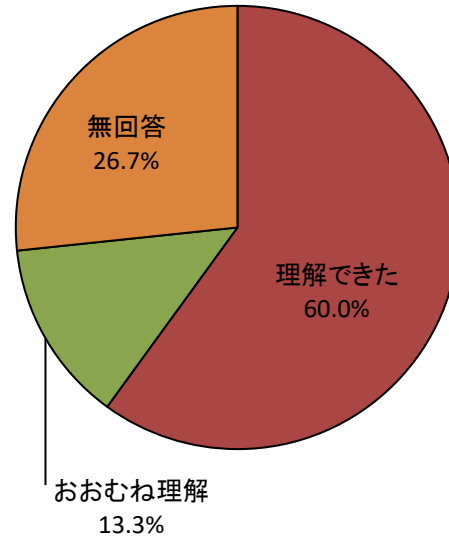
### Q3 傍聴した理由 (回答数22)



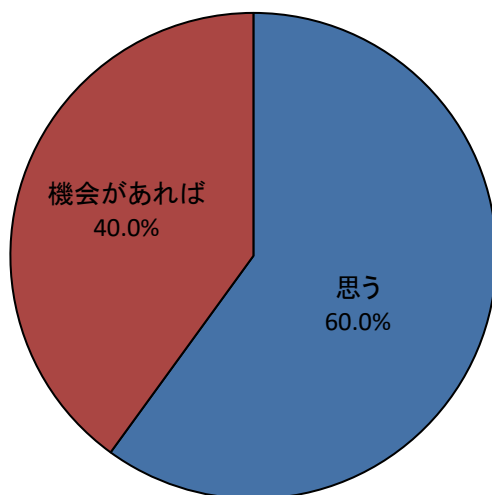
### Q4 議員の発言を 理解できたか (回答数15)



### Q4 当局の発言を 理解できたか (回答数15)



### Q6 今後も傍聴 したいか (回答数15)



### Q7 議会に期待 すること (回答数22)

