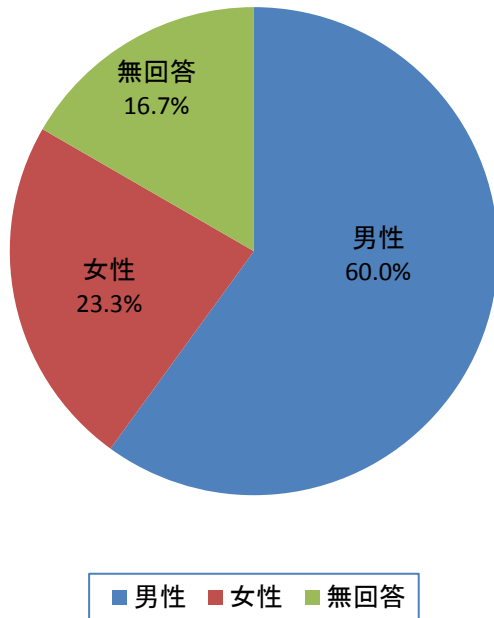


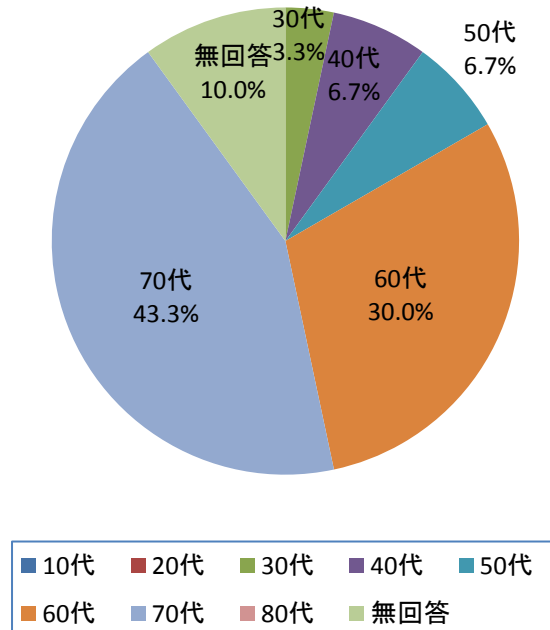
平成30年6月定例会 傍聴者アンケート集計		計	比率
傍聴者数		34	
回答者数		30	88.2%
Q1性別 (回答数30)	男性	18	60.0%
	女性	7	23.3%
	無回答	5	16.7%
	合計	30	
Q1年齢 (回答数30)	10代		0.0%
	20代		0.0%
	30代	1	3.3%
	40代	2	6.7%
	50代	2	6.7%
	60代	9	30.0%
	70代	13	43.3%
	80代		0.0%
	無回答	3	10.0%
	合計	30	
Q2何で知ったか (回答数47)	議会HP	8	17.0%
	議会だより	9	19.1%
	市広報	13	27.7%
	マスメディア	4	8.5%
	ポスター	2	4.3%
	議員から	3	6.4%
	その他	4	8.5%
	無回答	4	8.5%
	合計	47	
Q3傍聴した理由 (回答数41)	議会・市政に関心	15	36.6%
	議案に関心	7	17.1%
	質問に関心	6	14.6%
	議員の応援	5	12.2%
	知人に誘われた	4	9.8%
	その他	1	2.4%
	無回答	3	7.3%
	合計	41	

平成30年6月定例会 傍聴者アンケート集計		計	比率
傍聴者数		34	
回答者数		30	88.2%
Q4議員の発言を 理解できたか (回答数31)	大変理解	3	9.7%
	理解できた	10	32.3%
	おおむね理解	12	38.7%
	あまり理解できず		0.0%
	理解できず		0.0%
	無回答	6	19.4%
	合計	31	
Q4当局の発言を 理解できたか (回答数30)	大変理解	2	6.7%
	理解できた	8	26.7%
	おおむね理解	13	43.3%
	あまり理解できず	2	6.7%
	理解できず		0.0%
	無回答	5	16.7%
	合計	30	
Q6今後も傍聴 したいか (回答数30)	思う	8	26.7%
	機会があれば	13	43.3%
	どちらとも言えない	1	3.3%
	あまり思わない		0.0%
	思わない		0.0%
	無回答	8	26.7%
	合計	30	
Q7議会に期待 すること (回答数43)	行政の監視	13	30.2%
	政策提案の強化	13	30.2%
	市民との対話	5	11.6%
	市議会だよりの充実	1	2.3%
	情報の発信	1	2.3%
	その他		0.0%
	無回答	10	23.3%
	合計	43	

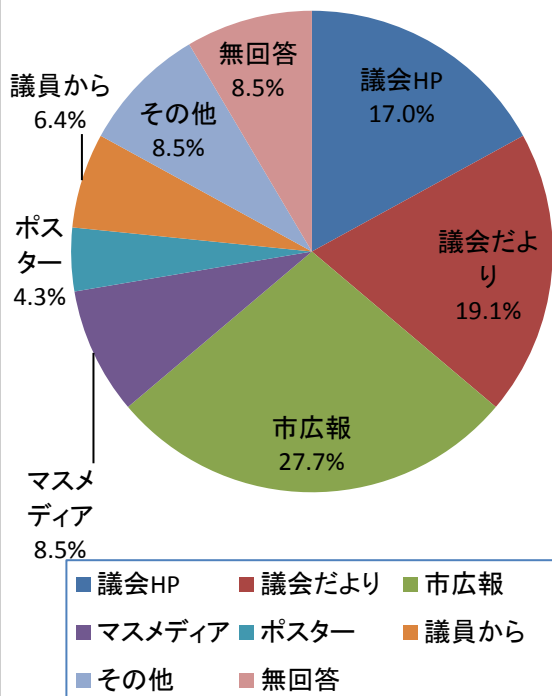
Q1性別  
(回答数30)



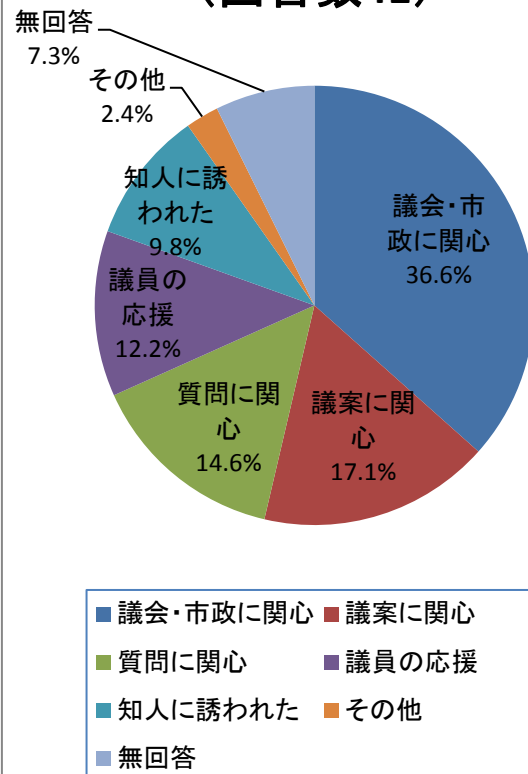
Q1年齢  
(回答数30)



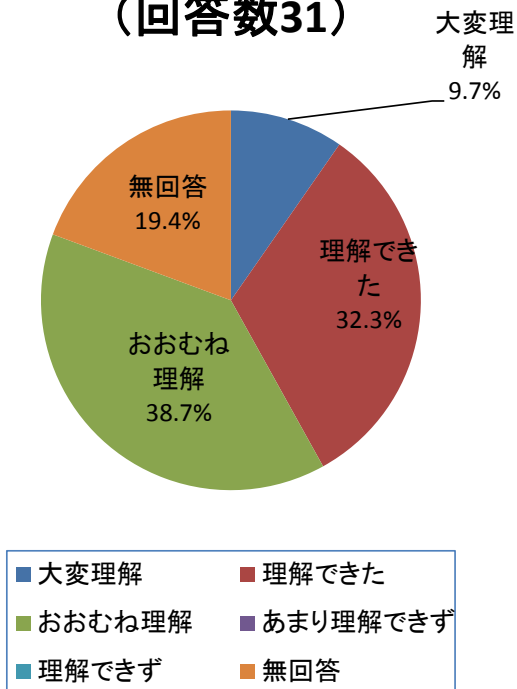
Q2 何で知ったか  
(回答数47)



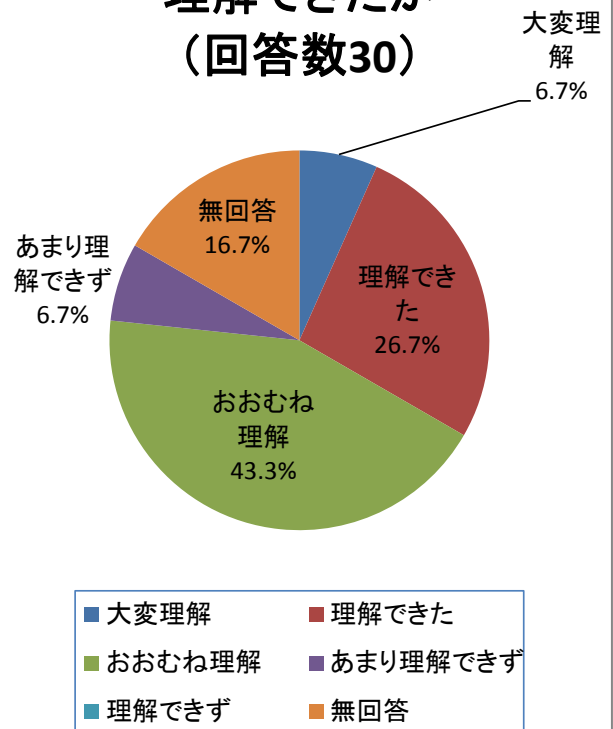
Q3 傍聴した理由  
(回答数41)



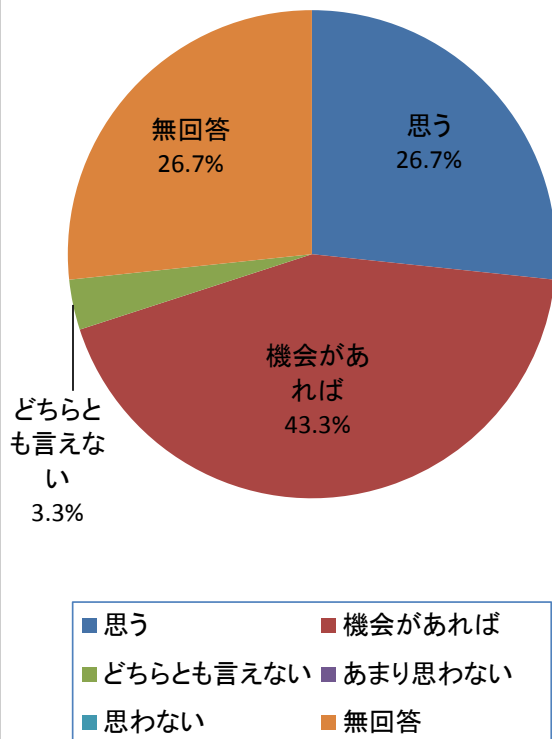
### Q4 議員の発言を 理解できたか (回答数31)



### Q4 当局の発言を 理解できたか (回答数30)



### Q6 今後も傍聴 したいか (回答数30)



### Q7 議会に期待 すること (回答数43)

