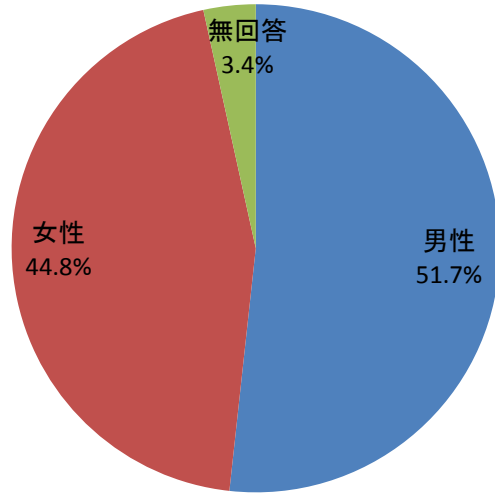


平成29年6月定例会 傍聴者アンケート集計		計	比率
傍聴者数		35	
回答者数		29	82.9%
Q1性別 (回答数29)	男性	15	51.7%
	女性	13	44.8%
	無回答	1	3.4%
	合計	29	
Q1年齢 (回答数29)	10代		0.0%
	20代		0.0%
	30代		0.0%
	40代	2	6.9%
	50代	1	3.4%
	60代	18	62.1%
	70代	8	27.6%
	80代		0.0%
	合計	29	
Q2何で知ったか (回答数56)	議会HP	10	17.9%
	議会だより	17	30.4%
	市広報	16	28.6%
	マスメディア	7	12.5%
	ポスター		0.0%
	議員から	3	5.4%
	その他	3	5.4%
	無回答		0.0%
	合計	56	
Q3傍聴した理由 (回答数42)	議会・市政に関心	19	45.2%
	議案に関心	3	7.1%
	質問に関心	12	28.6%
	議員の応援		0.0%
	知人に誘われた	4	9.5%
	その他	4	9.5%
	無回答		0.0%
	合計	42	

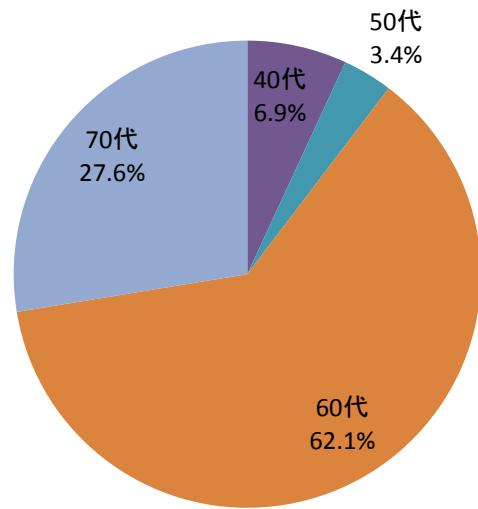
平成29年6月定例会 傍聴者アンケート集計		計	比率
傍聴者数		35	
回答者数		29	82.9%
Q4議員の発言を 理解できたか (回答数29)	大変理解		0.0%
	理解できた	1	3.4%
	おおむね理解	9	31.0%
	あまり理解できず	10	34.5%
	理解できず	2	6.9%
	無回答	7	24.1%
	合計	29	
Q4当局の発言を 理解できたか (回答数29)	大変理解		0.0%
	理解できた	1	3.4%
	おおむね理解	13	44.8%
	あまり理解できず	7	24.1%
	理解できず	2	6.9%
	無回答	6	20.7%
	合計	29	
Q6今後も傍聴 したいか (回答数29)	思う	8	27.6%
	機会があれば	15	51.7%
	どちらとも言えない	2	6.9%
	あまり思わない	1	3.4%
	思わない		0.0%
	無回答	3	10.3%
	合計	29	
Q7議会に期待 すること (回答数50)	行政の監視	10	20.0%
	政策提案の強化	16	32.0%
	市民との対話	13	26.0%
	市議会だよりの充実	4	8.0%
	情報の発信		0.0%
	その他		0.0%
	無回答	7	14.0%
	合計	50	

### Q 1 性別 (回答数29)



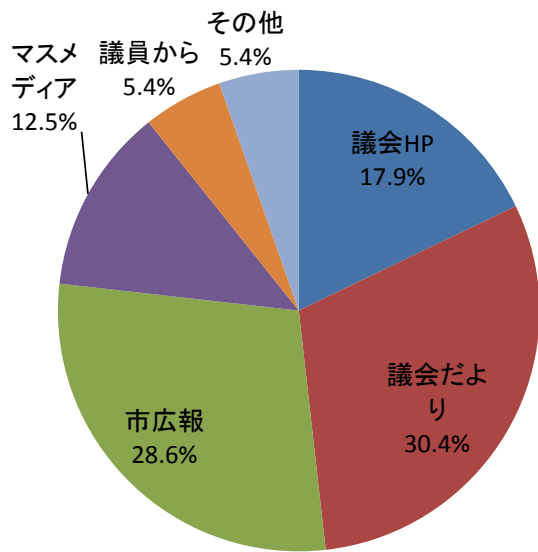
■ 男性 ■ 女性 ■ 無回答

### Q 1 年齢 (回答数29)



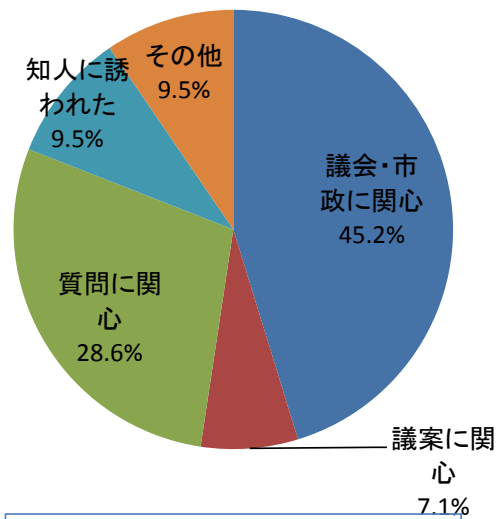
■ 10代 ■ 20代 ■ 30代 ■ 40代  
■ 50代 ■ 60代 ■ 70代 ■ 80代

### Q 2 何で知ったか (回答数56)



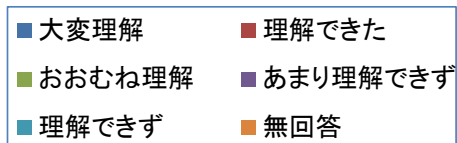
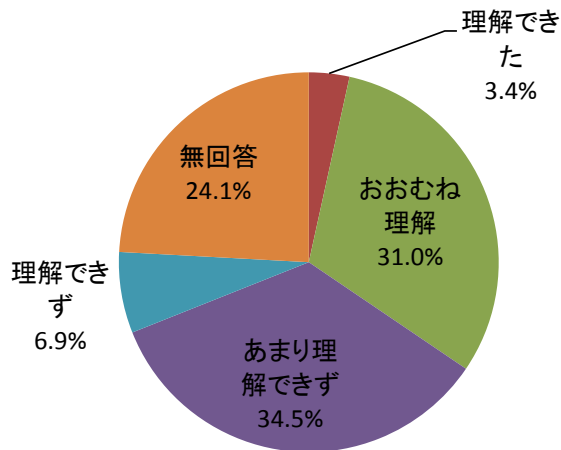
■ 議会HP ■ 議会だより ■ 市広報  
■ マスメディア ■ ポスター ■ 議員から  
■ その他 ■ 無回答

### Q 3 傍聴した理由 (回答数42)

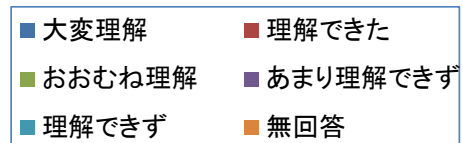
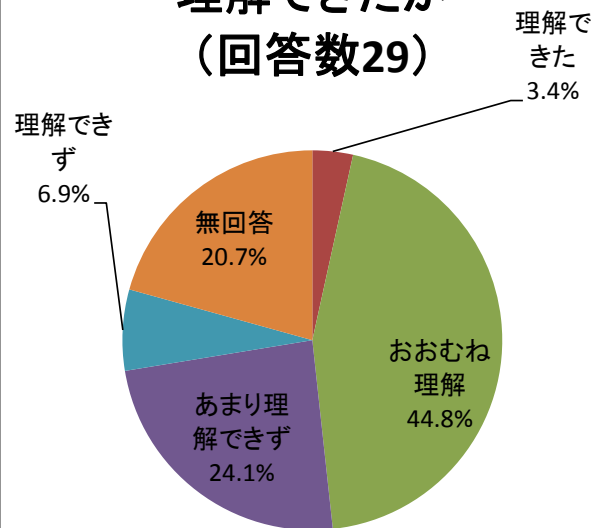


■ 議会・市政に関心 ■ 議案に関心  
■ 質問に関心 ■ 議員の応援  
■ 知人に誘われた ■ その他  
■ 無回答

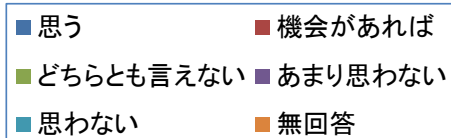
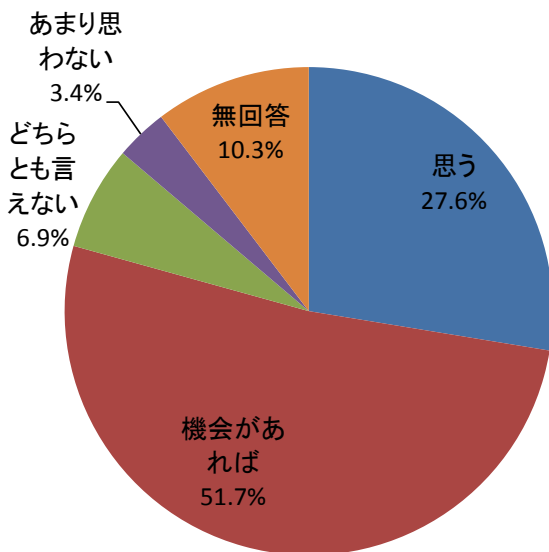
### Q4 議員の発言を 理解できたか (回答数29)



### Q4 当局の発言を 理解できたか (回答数29)



### Q6 今後も傍聴 したいか (回答数29)



### Q7 議会に期待 すること (回答数50)

