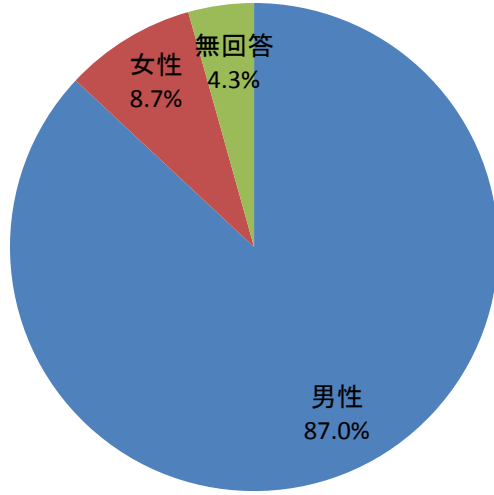


平成29年4月21日 第1回 議会報告会 傍聴者アンケート集計		回答数	比率
参加者数		25	
回答者数		23	92.0%
Q1性別 (回答数23)	男性	20	87.0%
	女性	2	8.7%
	無回答	1	4.3%
	合計	23	
Q1年齢 (回答数23)	10代以下		
	20代	1	4.3%
	30代	1	4.3%
	40代		
	50代	1	4.3%
	60代	10	43.5%
	70代	9	39.1%
	80代以上	1	4.3%
	合計	23	
Q1職業 (回答数23)	会社員	4	17.4%
	自営業	1	4.3%
	主婦	1	4.3%
	学生		
	公務員		
	農業		
	無職	12	52.2%
	その他	1	4.3%
	無回答	4	17.4%
	合計	23	
Q2住居地域 (回答数23)	滑川市	20	87.0%
	市外	2	8.7%
	無回答	1	4.3%
	合計	23	
Q3開催を知った きっかけ (回答数29)	議員から	3	10.0%
	ポスター	8	26.7%
	ホームページ	1	3.3%
	チラシ	12	40.0%
	その他	4	13.3%
	無回答	2	6.7%
	合計	30	

平成29年4月21日 第1回 議会報告会 傍聴者アンケート集計		回答数	比率
参加者数		25	
回答者数		23	92.0%
Q4開催日時は妥当か (回答数23)	平日昼間が適当	2	8.7%
	平日夜間が適当	13	56.5%
	土曜昼間が適当	2	8.7%
	土日夜間が適当	2	8.7%
	その他	2	8.7%
	無回答	2	8.7%
	合計	23	
Q5報告会の長さは適当か (回答数23)	長すぎる	1	4.3%
	やや長い	1	4.3%
	ちょうど良い	17	73.9%
	やや短い	2	8.7%
	短すぎる		
	無回答	2	8.7%
	合計	23	
Q6開催場所は妥当か (回答数23)	良い	19	82.6%
	どちらともいえない	1	4.3%
	工夫が必要	2	8.7%
	無回答	1	4.3%
	合計	23	
Q7報告の内容は適正か (回答数23)	よく分かった	6	26.1%
	だいたい分かった	12	52.2%
	あまり分からなかった	2	8.7%
	ほとんど分からなかった	1	4.3%
	無回答	2	8.7%
	合計	23	

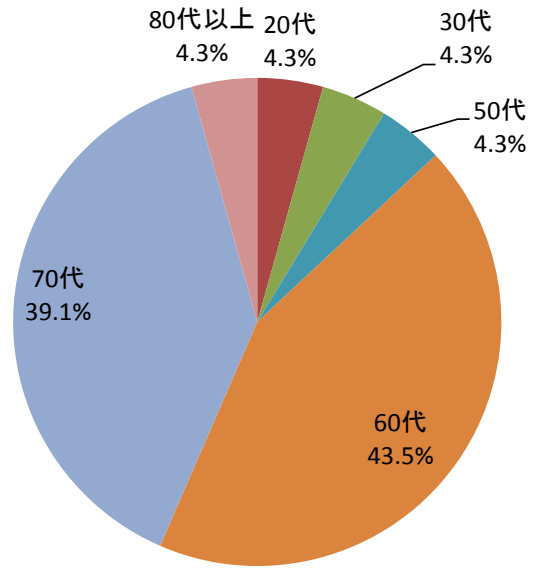
平成29年4月21日 第1回 議会報告会 傍聴者アンケート集計		回答数	比率
参加者数		25	
回答者数		23	92.0%
Q8関心があること (回答数49)	福祉・介護・医療	9	18.4%
	子育て・教育	5	10.2%
	道路・上下水道	1	2.0%
	都市計画・公園		
	電車・バス・公共交通	1	2.0%
	農林水産業	2	4.1%
	商工業	1	2.0%
	観光振興	6	12.2%
	エネルギー・環境	1	2.0%
	人口減少・定住支援	6	12.2%
	生涯学習・文化スポーツ振興	2	4.1%
	防災・消防	3	6.1%
	行財政		
	協働のまちづくり	2	4.1%
	議会改革	8	16.3%
	その他		
	無回答	2	4.1%
合計	49		
Q9また参加したいか (回答数23)	思う	17	73.9%
	どちらともいえない	3	13.0%
	思わない	1	4.3%
	無回答	2	8.7%
	合計	23	

Q 1 性別 (回答数23)



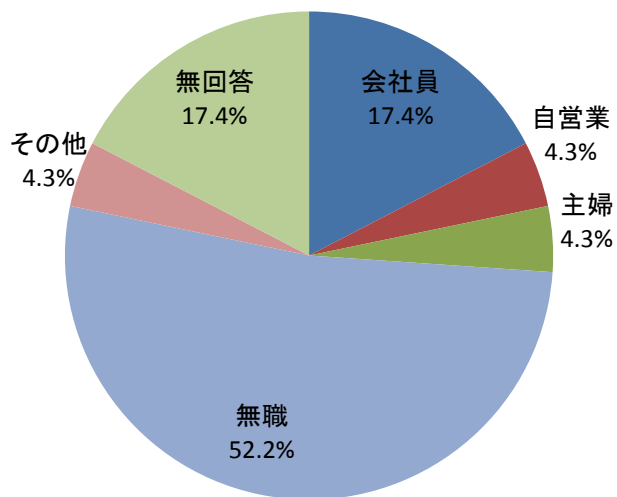
■ 男性 ■ 女性 ■ 無回答

Q 1 年齢 (回答数23)



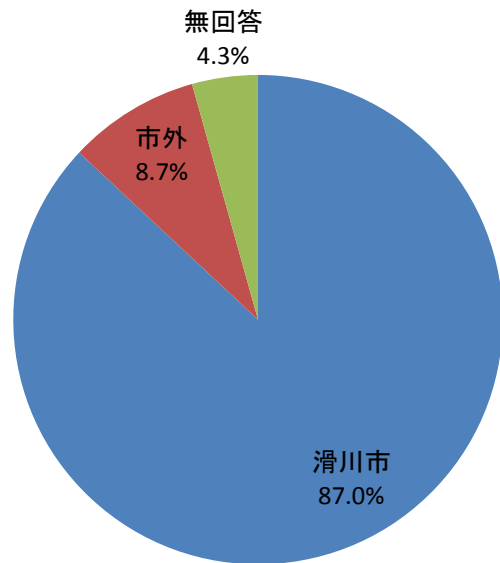
■ 10代以下 ■ 20代 ■ 30代 ■ 40代
■ 50代 ■ 60代 ■ 70代 ■ 80代以上

Q 1 職業 (回答数23)



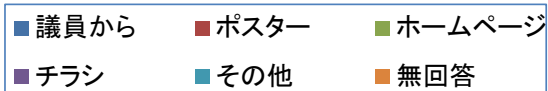
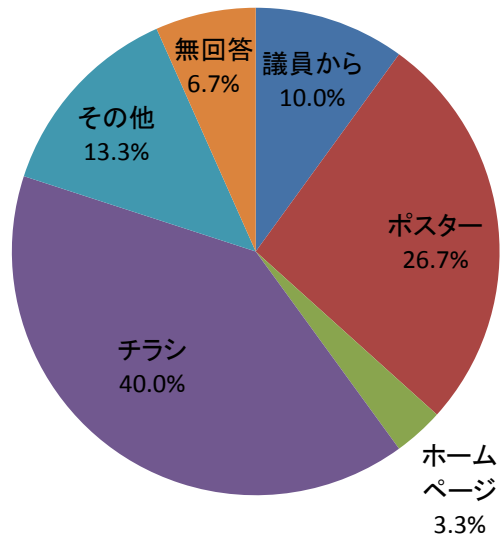
■ 会社員 ■ 自営業 ■ 主婦 ■ 学生 ■ 公務員
■ 農業 ■ 無職 ■ その他 ■ 無回答

Q 2 居住地域 (回答数23)

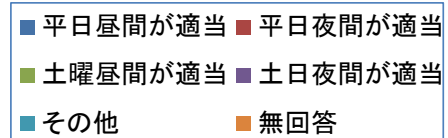
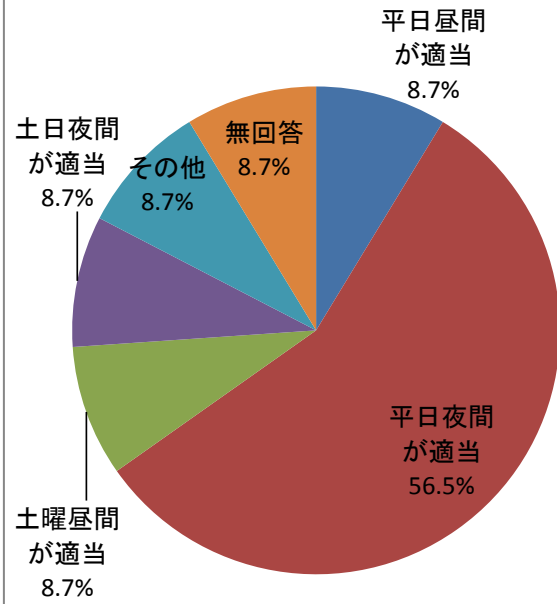


■ 滑川市 ■ 市外 ■ 無回答

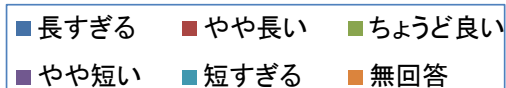
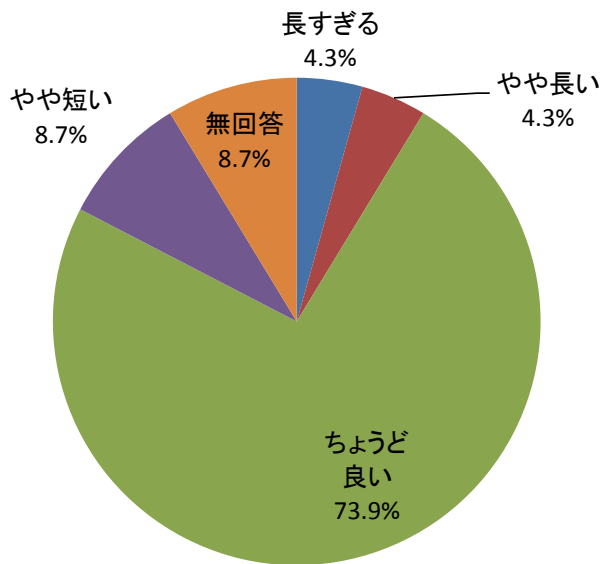
Q3何で知ったか (回答数29)



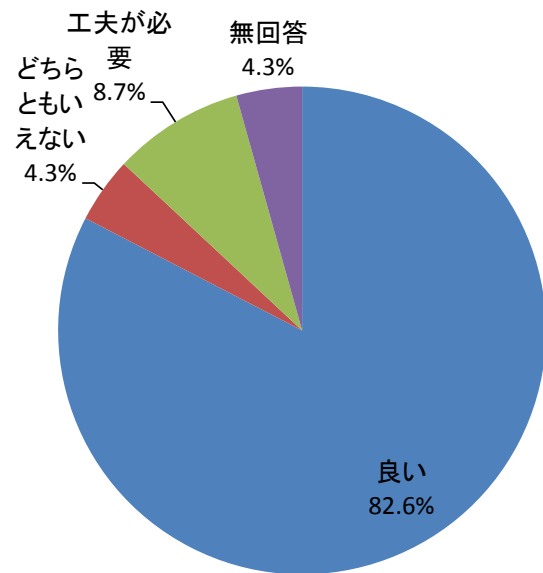
Q4開催日時は妥当か (回答数23)



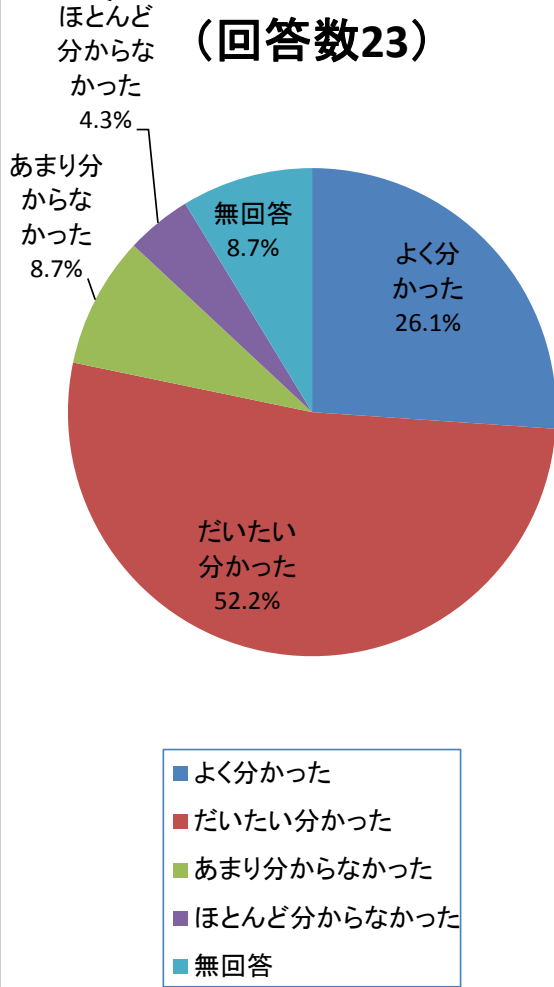
Q5報告会の長さは妥当か(回答数23)



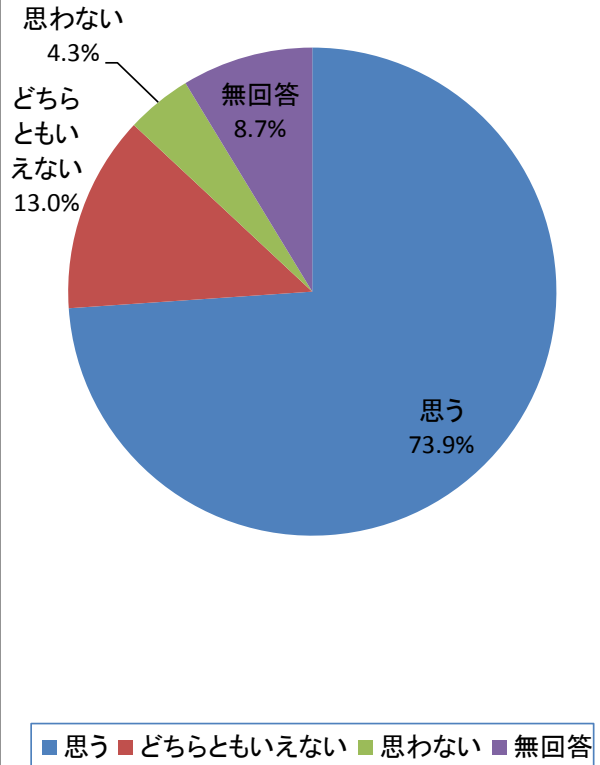
Q6開催場所は妥当か (回答数23)



Q7 報告内容は適正か (回答数23)



Q9 また参加したいか (回答数23)



Q8 関心があること (回答数49)

