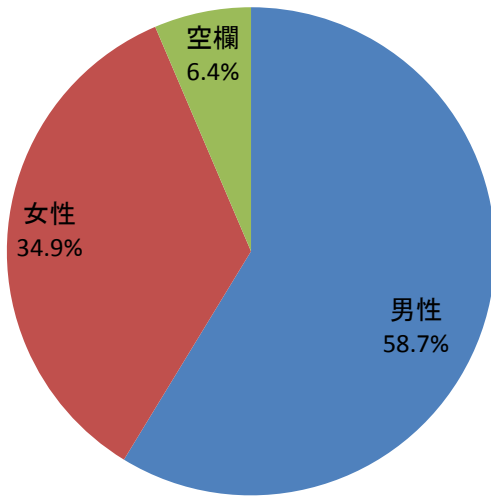


平成29年3月定例会 傍聴者アンケート集計		3/2	3/3	3/10	3/11		3/23	計	比率
		(木)	(金)	(金)	(土)		(金)		
		初日	2日目	質問 初日	質問2日目		最終日		
					高校生	一般			
傍聴者数		4	1	18	92		38	153	
回答者数		3	1	15	14	50	26	109	71.2%
Q1性別 (回答数109)	男性	4		10	2	36	12	64	58.7%
	女性			5	12	10	11	38	34.9%
	空欄					4	3	7	6.4%
	合計	4		15	14	50	26	109	
Q1年齢 (回答数109)	10代				14	2	1	17	15.6%
	20代						2	2	1.8%
	30代						1	1	0.9%
	40代					5	3	8	7.3%
	50代			1		7	4	12	11.0%
	60代	3		9		25	8	45	41.3%
	70代	1		5		9	7	22	20.2%
	80代					2		2	1.8%
	合計	4		15	14	50	26	109	
Q2何で知ったか (回答数168)	議会HP	1		3		3	5	12	7.1%
	議会だより	1		5		17	4	27	16.1%
	市広報	3		9		22	4	38	22.6%
	マスメディア	1		2		24	4	31	18.5%
	ポスター			1		1	1	3	1.8%
	議員から			6		12	5	23	13.7%
	その他			2	14	7	10	33	19.6%
	空欄						1	1	0.6%
	合計	6		28	14	86	34	168	
Q3傍聴した理由 (回答数171)	議会・市政に関心	3		14		31	5	53	31.0%
	議案に関心	1		6		14	13	34	19.9%
	質問に関心	1		9	1	22	4	37	21.6%
	議員の応援	1		1		6	1	9	5.3%
	知人に誘われた			2	5	5	4	16	9.4%
	その他			1	9	8	3	21	12.3%
	空欄						1	1	0.6%
	合計	6		33	15	86	31	171	

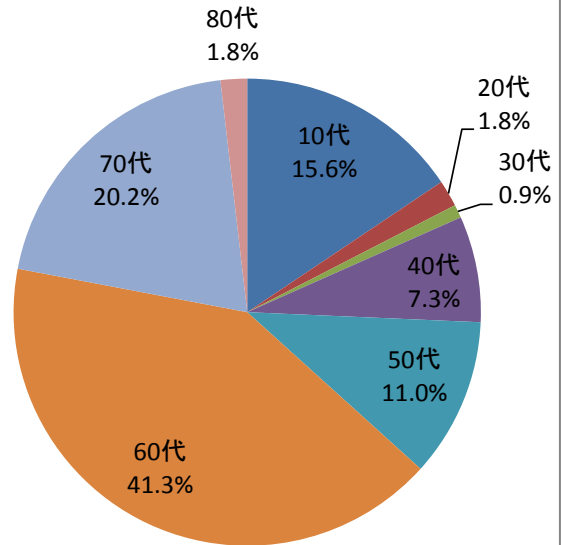
平成29年3月定例会 傍聴者アンケート集計		3/2	3/3	3/10	3/11		3/23	計	比率
		(木)	(金)	(金)	(土)		(金)		
		初日	2日目	質問 初日	質問2日目		最終日		
					高校生	一般			
傍聴者数		4	1	18	92		38	153	
回答者数		3	1	15	15	50	26	110	71.9%
Q4議員の発言を 理解できたか (回答数109)	大変理解			1			1	2	1.8%
	理解できた			1		2		3	2.8%
	おおむね理解		1	7	2	19	5	34	31.2%
	あまり理解できず		1	5	8	16	10	40	36.7%
	理解できず				3	8	5	16	14.7%
	その他						1	1	0.9%
	空欄		2	1	1	4	5	13	11.9%
	合計		4	15	14	50	26	109	
Q4当局の発言を 理解できたか (回答数110)	大変理解			1		2	1	4	3.6%
	理解できた		3	1	2	6	1	13	11.8%
	おおむね理解			10	3	21	7	41	37.3%
	あまり理解できず		1	2	6	13	8	30	27.3%
	理解できず			1	2	4	2	9	8.2%
	空欄			1	1	4	7	13	11.8%
	合計		4	16	14	50	26	110	
Q6今後も傍聴 したいか (回答数110)	思う			12	10	11	1	34	30.9%
	機会があれば		3	3	3	24	9	42	38.2%
	どちらとも言えない					3	2	5	4.5%
	あまり思わない					2	1	3	2.7%
	思わない						1	1	0.9%
	空欄		1		1	11	12	25	22.7%
	合計		4	15	14	51	26	110	
Q7議会に期待 すること (回答数197)	行政の監視		2	11	6	25	6	50	25.4%
	政策提案の強化		3	13	6	26	2	50	25.4%
	市民との対話		3	5	9	16	11	44	22.3%
	市議会だよりの充実			2	1	6		9	4.6%
	情報の発信			2	5	8		15	7.6%
	その他					2		2	1.0%
	空欄		1		1	12	13	27	13.7%
	合計		9	33	28	95	32	197	

**Q 1 性別**  
(回答数109)



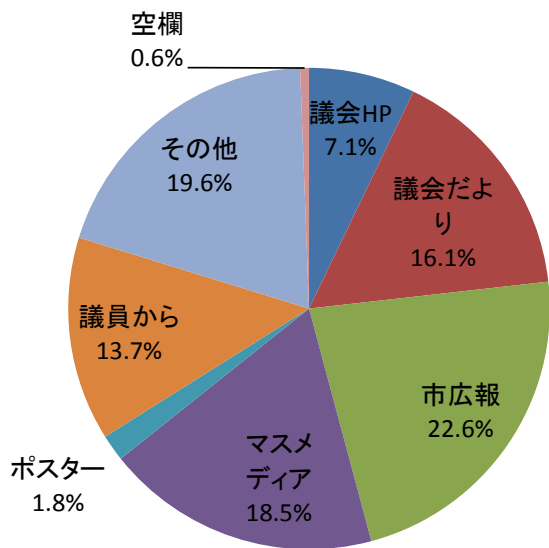
■ 男性 ■ 女性 ■ 空欄

**Q 1 年齢**  
(回答数109)



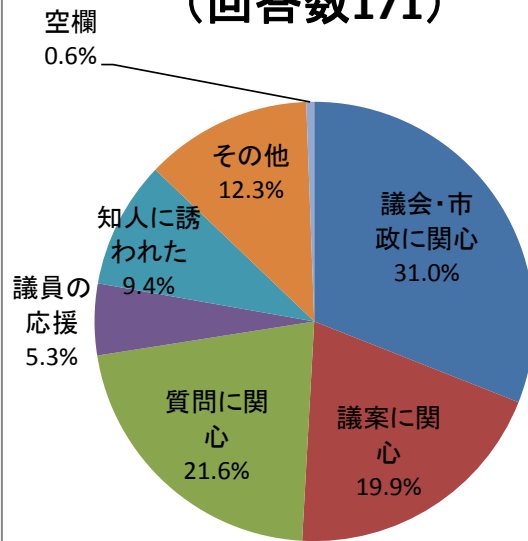
■ 10代 ■ 20代 ■ 30代 ■ 40代  
■ 50代 ■ 60代 ■ 70代 ■ 80代

**Q 2 何で知ったか**  
(回答数168)



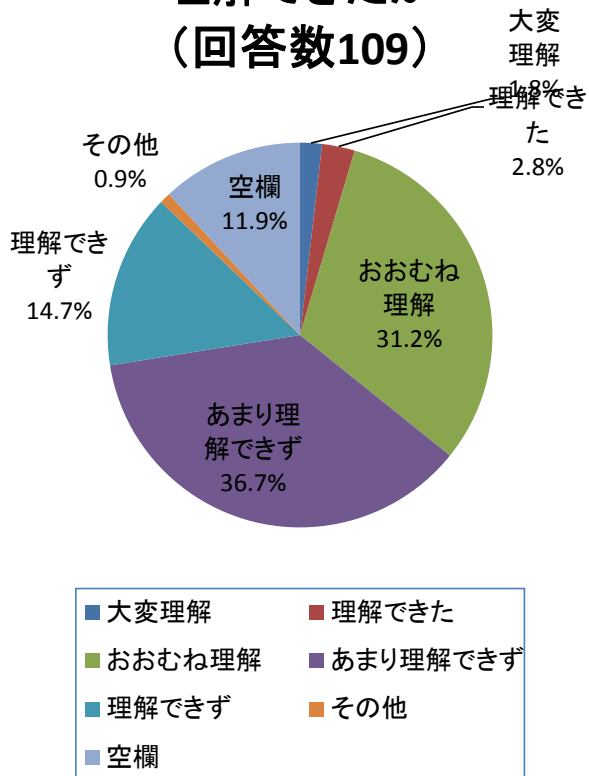
■ 議会HP ■ 議会だより ■ 市広報  
■ マスメディア ■ ポスター ■ 議員から  
■ その他 ■ 空欄

**Q 3 傍聴した理由**  
(回答数171)

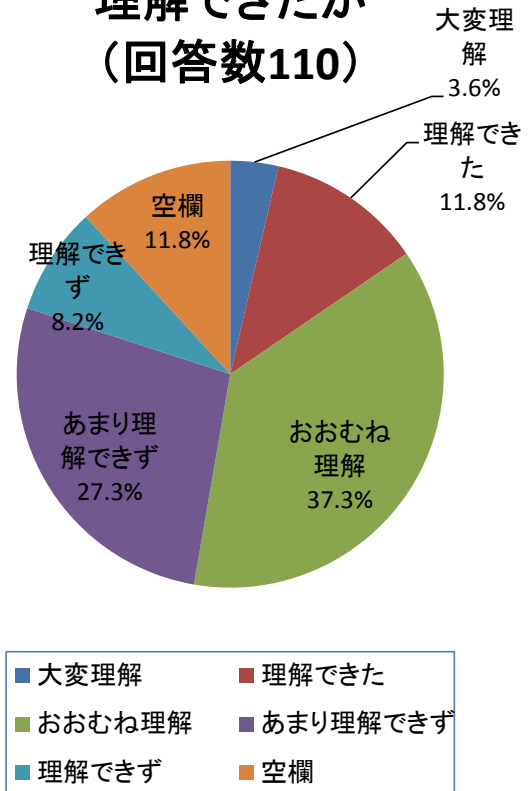


■ 議会・市政に関心 ■ 議案に関心  
■ 質問に関心 ■ 議員の応援  
■ 知人に誘われた ■ その他  
■ 空欄

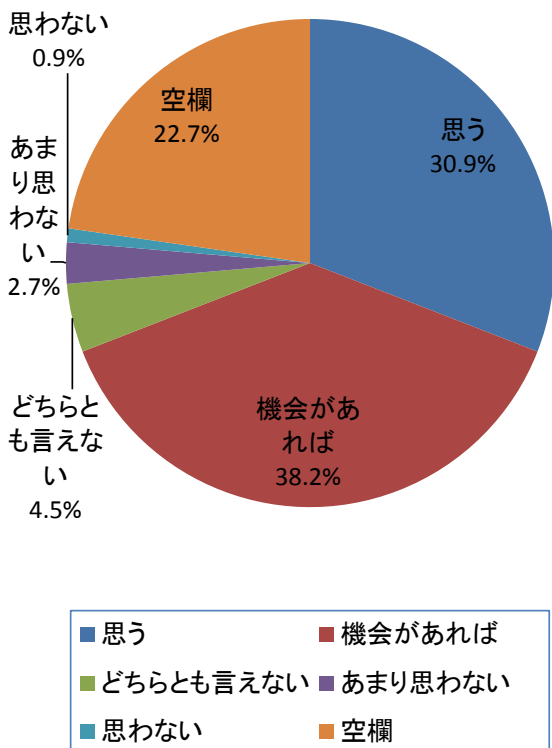
### Q4 議員の発言を 理解できたか (回答数109)



### Q4 当局の発言を 理解できたか (回答数110)



### Q6 今後も傍聴 したいか (回答数110)



### Q7 議会に期待 すること (回答数197)

