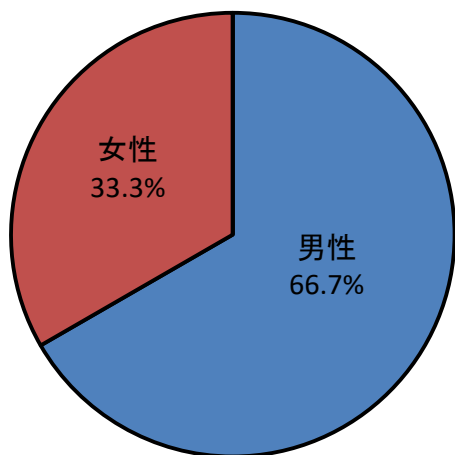


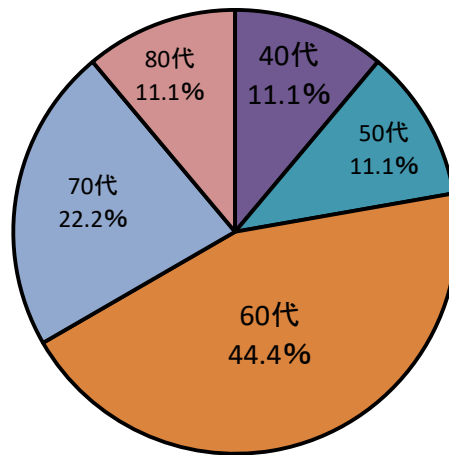
令和8年3月定例会 傍聴者アンケート集計		計	比率
傍聴者数		16	
回答者数		9	56.3%
Q1性別 (回答数9)	男性	6	66.7%
	女性	3	33.3%
	無回答	0	0.0%
	合計	9	
Q1年齢 (回答数9)	10代	0	0.0%
	20代	0	0.0%
	30代	0	0.0%
	40代	1	11.1%
	50代	1	11.1%
	60代	4	44.4%
	70代	2	22.2%
	80代	1	11.1%
	無回答	0	0.0%
	合計	9	
Q2何で知ったか (回答数15) ※複数回答可	議会HP	5	33.3%
	議会だより	2	13.3%
	市広報	3	20.0%
	マスメディア	0	0.0%
	ポスター	3	20.0%
	議員から	1	6.7%
	その他	1	6.7%
	無回答	0	0.0%
	合計	15	
Q3傍聴した理由 (回答13) ※回答は2つまで	議会・市政に関心	6	46.2%
	議案に関心	3	23.1%
	質問に関心	3	23.1%
	議員の応援	0	0.0%
	知人に誘われた	0	0.0%
	その他	1	7.7%
	無回答	0	0.0%
	合計	13	

令和8年3月定例会 傍聴者アンケート集計		計	比率
傍聴者数		16	
回答者数		9	56.3%
Q4議員の発言を 理解できたか (回答数9)	大変理解	1	11.1%
	理解できた	5	55.6%
	おおむね理解	2	22.2%
	あまり理解できず	0	0.0%
	理解できず	1	11.1%
	無回答	0	0.0%
	合計	9	
Q4当局の発言を 理解できたか (回答数9)	大変理解	2	22.2%
	理解できた	4	44.4%
	おおむね理解	2	22.2%
	あまり理解できず	0	0.0%
	理解できず	1	11.1%
	無回答	0	0.0%
	合計	9	
Q6今後も傍聴 したいか (回答数9)	思う	6	66.7%
	機会があれば	3	33.3%
	どちらとも言えない	0	0.0%
	あまり思わない	0	0.0%
	思わない	0	0.0%
	無回答	0	0.0%
	合計	9	
Q7議会に期待 すること (回答数22) ※複数回答可	行政の監視	7	31.8%
	政策提案の強化	7	31.8%
	市民との対話	4	18.2%
	市議会だよりの充実	1	4.5%
	情報の発信	3	13.6%
	その他	0	0.0%
	無回答	0	0.0%
	合計	22	

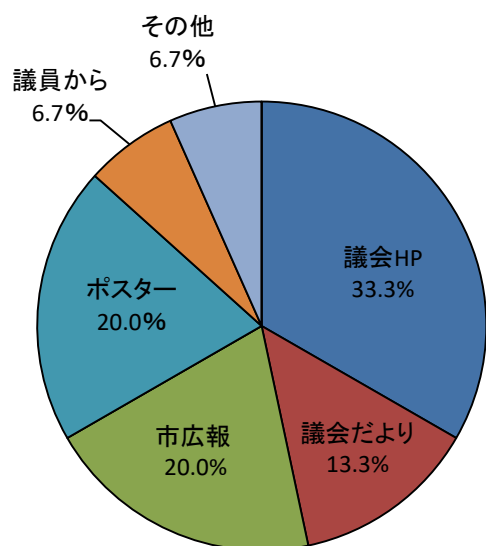
Q1性別
(回答数9)



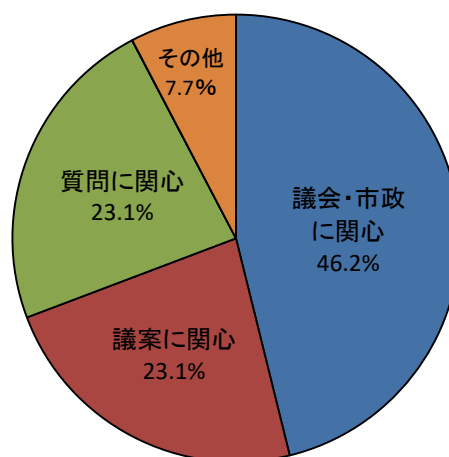
Q1年齢
(回答数9)



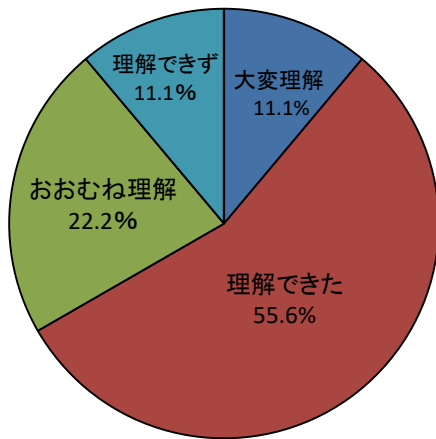
Q2 何で知ったか
(回答数15)



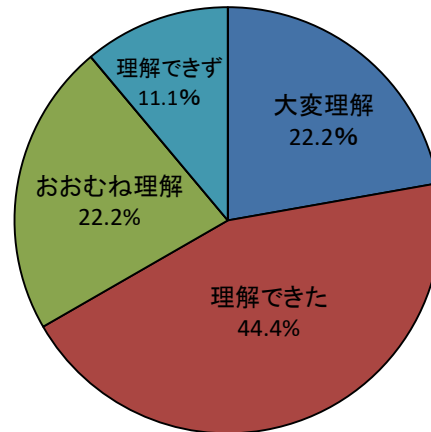
Q3 傍聴した理由
(回答数13)



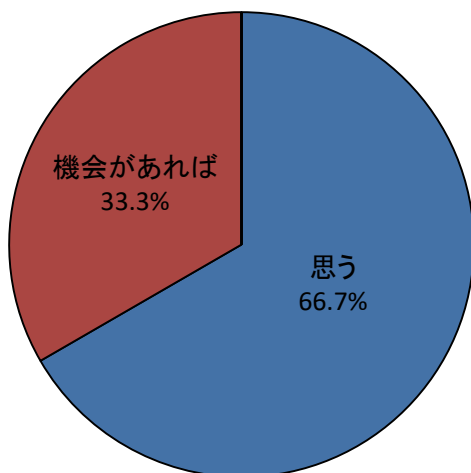
Q4 議員の発言を
理解できたか
(回答数9)



Q4 当局の発言を
理解できたか
(回答数9)



Q6 今後も傍聴
したいか
(回答数9)



Q7 議会に期待
すること
(回答数22)

