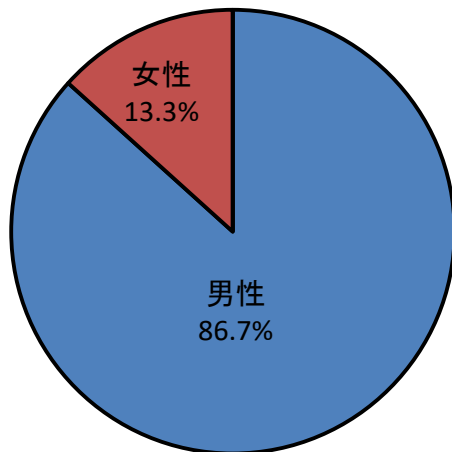


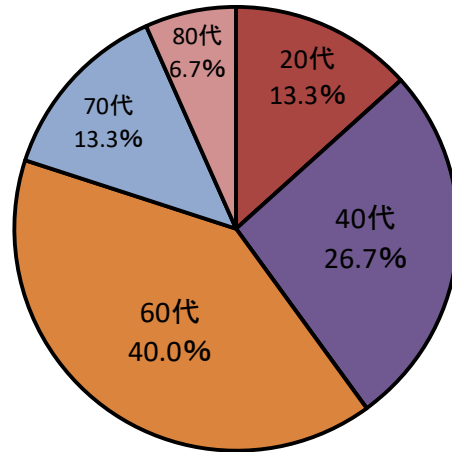
令和7年12月定例会 傍聴者アンケート集計		計	比率
傍聴者数		18	
回答者数		15	83.3%
Q1性別 (回答数15)	男性	13	86.7%
	女性	2	13.3%
	無回答	0	0.0%
	合計	15	
Q1年齢 (回答数15)	10代	0	0.0%
	20代	2	13.3%
	30代	0	0.0%
	40代	4	26.7%
	50代	0	0.0%
	60代	6	40.0%
	70代	2	13.3%
	80代	1	6.7%
	無回答	0	0.0%
	合計	15	
Q2何で知ったか (回答数20) ※複数回答可	議会HP	5	25.0%
	議会だより	3	15.0%
	市広報	3	15.0%
	マスメディア	0	0.0%
	ポスター	2	10.0%
	議員から	4	20.0%
	その他	3	15.0%
	無回答	0	0.0%
	合計	20	
Q3傍聴した理由 (回答17) ※回答は2つまで	議会・市政に関心	7	41.2%
	議案に関心	2	11.8%
	質問に関心	5	29.4%
	議員の応援	2	11.8%
	知人に誘われた	1	5.9%
	その他	0	0.0%
	無回答	0	0.0%
	合計	17	

令和7年12月定例会 傍聴者アンケート集計		計	比率
傍聴者数		18	
回答者数		15	83.3%
Q4議員の発言を 理解できたか (回答数15)	大変理解	2	13.3%
	理解できた	8	53.3%
	おおむね理解	2	13.3%
	あまり理解できず	2	13.3%
	理解できず	0	0.0%
	無回答	1	6.7%
	合計	15	
Q4当局の発言を 理解できたか (回答数15)	大変理解	5	33.3%
	理解できた	4	26.7%
	おおむね理解	2	13.3%
	あまり理解できず	3	20.0%
	理解できず	0	0.0%
	無回答	1	6.7%
	合計	15	
Q6今後も傍聴 したいか (回答数15)	思う	7	46.7%
	機会があれば	7	46.7%
	どちらとも言えない	1	6.7%
	あまり思わない	0	0.0%
	思わない	0	0.0%
	無回答	0	0.0%
	合計	15	
Q7議会に期待 すること (回答数25) ※複数回答可	行政の監視	5	20.0%
	政策提案の強化	8	32.0%
	市民との対話	8	32.0%
	市議会だよりの充実	1	4.0%
	情報の発信	1	4.0%
	その他	1	4.0%
	無回答	1	4.0%
	合計	25	

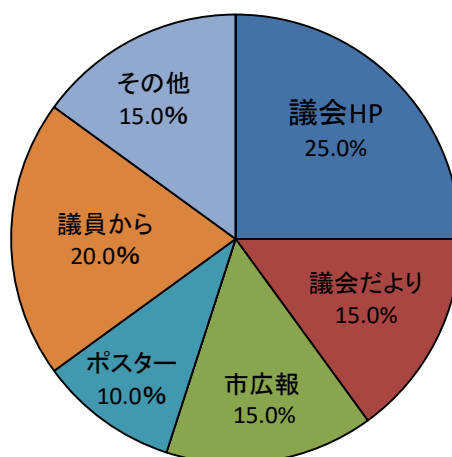
Q1性別
(回答数15)



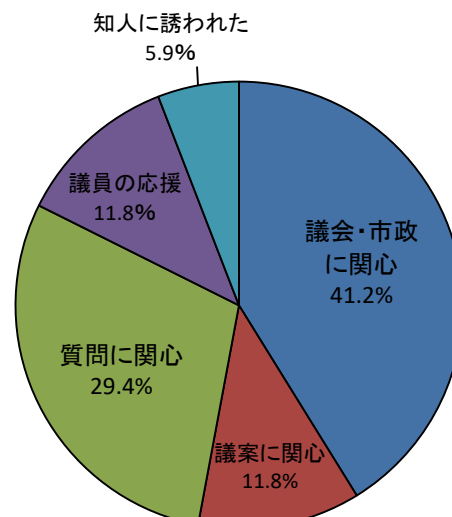
Q1年齢
(回答数15)



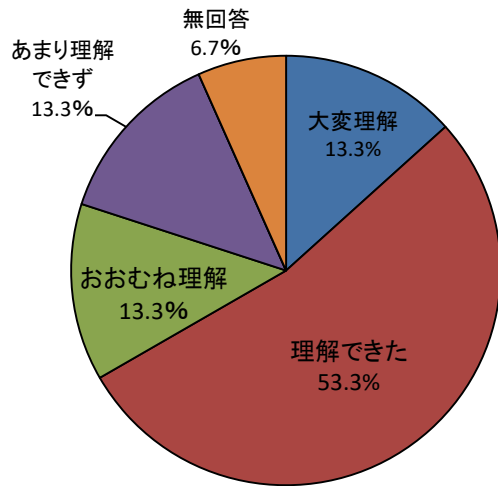
Q2 何で知ったか
(回答数20)



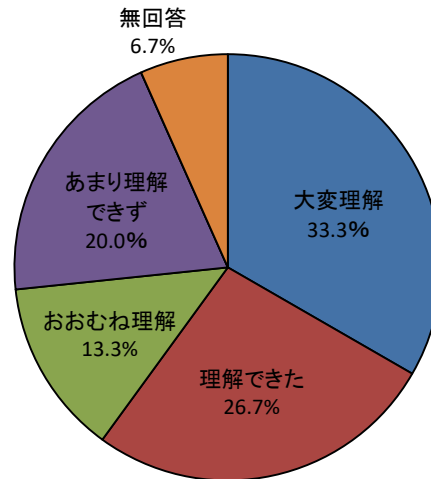
Q3 傍聴した理由
(回答数17)



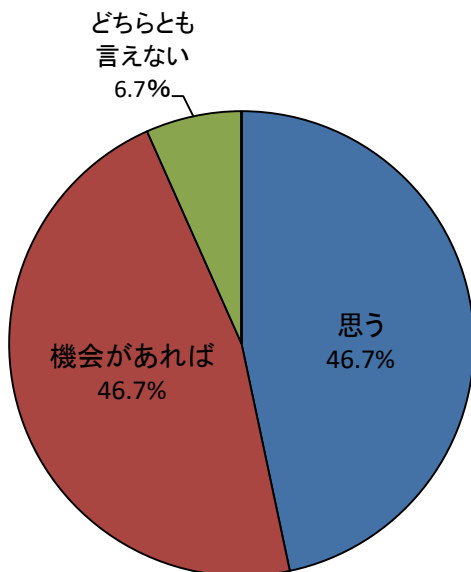
**Q4 議員の発言を
理解できたか
(回答数15)**



**Q4 当局の発言を
理解できたか
(回答数15)**



**Q6 今後も傍聴
したいか
(回答数15)**



**Q7 議会に期待
すること
(回答数25)**

