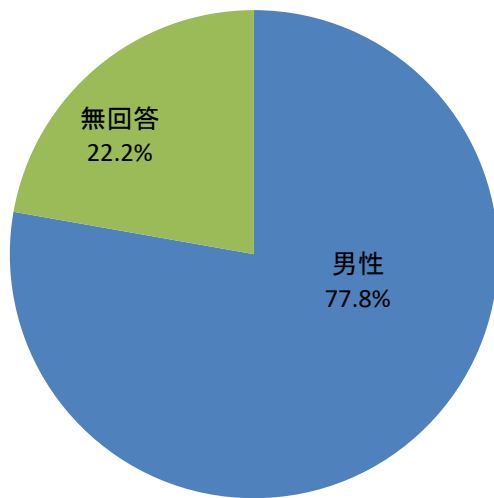


令和3年6月定例会 傍聴者アンケート集計		計	比率
傍聴者数		10	
回答者数		9	90.0%
Q1性別 (回答数9)	男性	7	77.8%
	女性		0.0%
	無回答	2	22.2%
	合計	9	
Q1年齢 (回答数9)	10代		0.0%
	20代		0.0%
	30代		0.0%
	40代		0.0%
	50代		0.0%
	60代	4	44.4%
	70代	3	33.3%
	80代	2	22.2%
	無回答		0.0%
	合計	9	
Q2何で知ったか (回答数14)	議会HP	3	21.4%
	議会だより	4	28.6%
	市広報	3	21.4%
	マスメディア	2	14.3%
	ポスター		0.0%
	議員から		0.0%
	その他	2	14.3%
	無回答		0.0%
	合計	14	
Q3傍聴した理由 (回答数13)	議会・市政に関心	6	46.2%
	議案に関心	2	15.4%
	質問に関心	5	38.5%
	議員の応援		0.0%
	知人に誘われた		0.0%
	その他		0.0%
	無回答		0.0%
	合計	13	

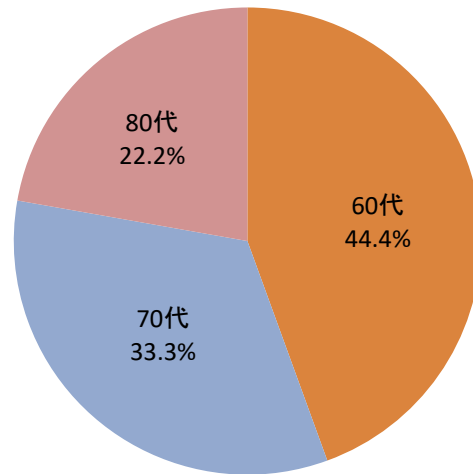
令和3年6月定例会 傍聴者アンケート集計		計	比率
傍聴者数		10	
回答者数		9	90.0%
Q4議員の発言を 理解できたか (回答数10)	大変理解		0.0%
	理解できた	7	70.0%
	おおむね理解	1	10.0%
	あまり理解できず	1	10.0%
	理解できず		0.0%
	無回答	1	10.0%
	合計	10	
Q4当局の発言を 理解できたか (回答数9)	大変理解		0.0%
	理解できた	5	55.6%
	おおむね理解	2	22.2%
	あまり理解できず		0.0%
	理解できず		0.0%
	無回答	2	22.2%
	合計	9	
Q6今後も傍聴 したいか (回答数9)	思う	5	55.6%
	機会があれば	1	11.1%
	どちらとも言えない		0.0%
	あまり思わない		0.0%
	思わない		0.0%
	無回答	3	33.3%
	合計	9	
Q7議会に期待 すること (回答数14)	行政の監視	4	28.6%
	政策提案の強化	5	35.7%
	市民との対話	2	14.3%
	市議会だよりの充実		0.0%
	情報の発信		0.0%
	その他		0.0%
	無回答	3	21.4%
	合計	14	

Q1性別
(回答数9)



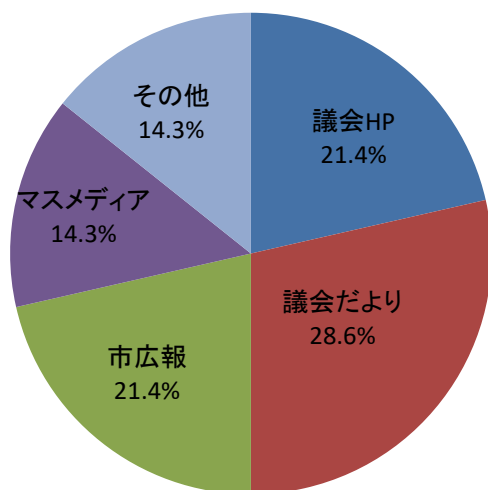
■ 男性 ■ 女性 ■ 無回答

Q1年齢
(回答数9)



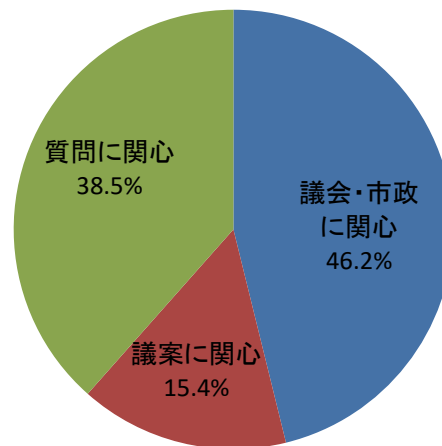
■ 10代 ■ 20代 ■ 30代
■ 40代 ■ 50代 ■ 60代

Q2 何で知ったか
(回答数14)



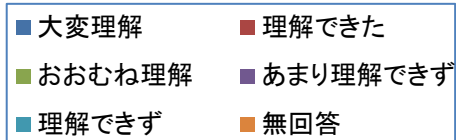
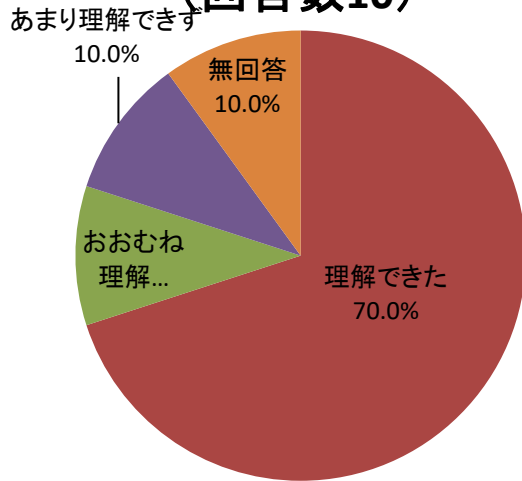
■ 議会HP ■ 議会だより
■ 市広報 ■ マスメディア
■ ポスター ■ 議員から
■ その他 ■ 無回答

Q3 傍聴した理由
(回答数13)

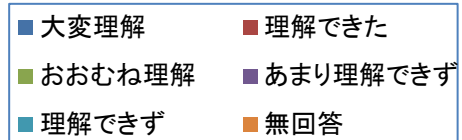
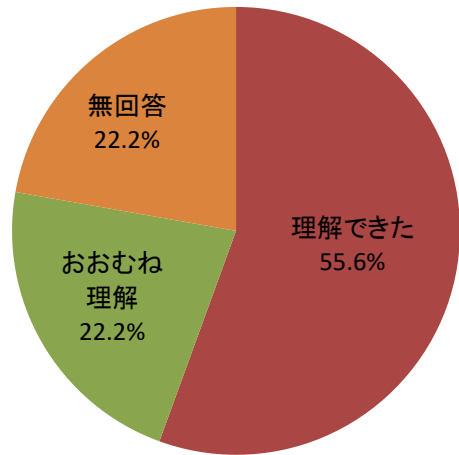


■ 議会・市政に関心 ■ 議案に関心
■ 質問に関心 ■ 議員の応援
■ 知人に誘われた ■ その他
■ 無回答

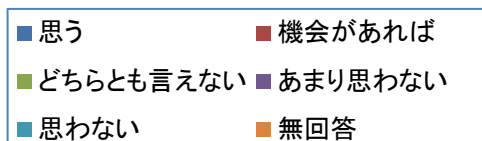
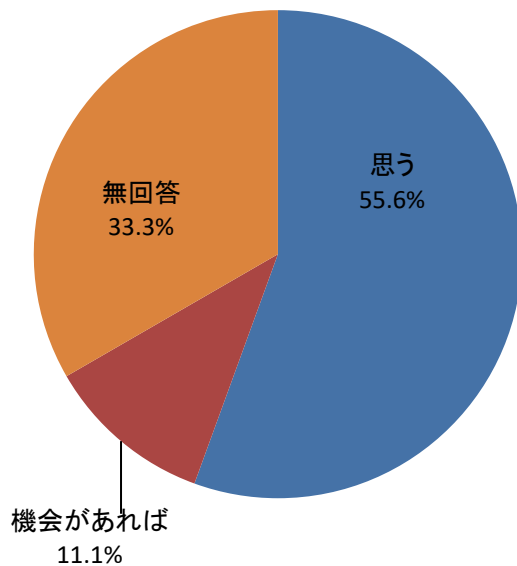
Q4 議員の発言を 理解できたか (回答数10)



Q4 当局の発言を 理解できたか (回答数9)



Q6 今後も傍聴 したいか (回答数9)



Q7 議会に期待 すること (回答数14)

