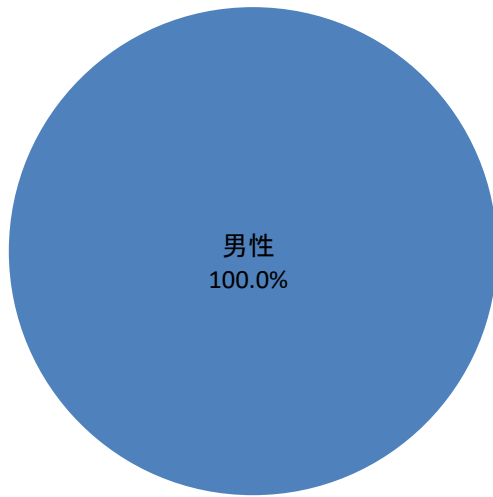


令和2年12月定例会 傍聴者アンケート集計		計	比率
傍聴者数		6	
回答者数		4	66.7%
Q1性別 (回答数4)	男性	4	100.0%
	女性		0.0%
	無回答		0.0%
	合計	4	
Q1年齢 (回答数4)	10代		0.0%
	20代		0.0%
	30代		0.0%
	40代		0.0%
	50代		0.0%
	60代	1	25.0%
	70代	1	25.0%
	80代	2	50.0%
	無回答		0.0%
	合計	4	
Q2何で知ったか (回答数8)	議会HP	2	25.0%
	議会だより	1	12.5%
	市広報	3	37.5%
	マスメディア	2	25.0%
	ポスター		0.0%
	議員から		0.0%
	その他		0.0%
	無回答		0.0%
	合計	8	
Q3傍聴した理由 (回答数4)	議会・市政に関心	4	100.0%
	議案に関心		0.0%
	質問に関心		0.0%
	議員の応援		0.0%
	知人に誘われた		0.0%
	その他		0.0%
	無回答		0.0%
	合計	4	

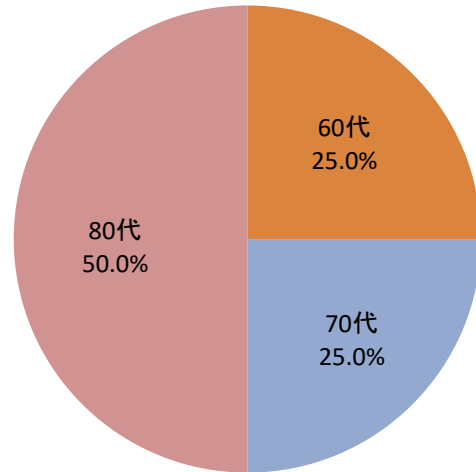
令和2年12月定例会 傍聴者アンケート集計		計	比率
傍聴者数		6	
回答者数		4	66.7%
Q4議員の発言を 理解できたか (回答数4)	大変理解		0.0%
	理解できた	2	50.0%
	おおむね理解	1	25.0%
	あまり理解できず		0.0%
	理解できず		0.0%
	無回答	1	25.0%
	合計	4	
Q4当局の発言を 理解できたか (回答数4)	大変理解		0.0%
	理解できた	2	50.0%
	おおむね理解	1	25.0%
	あまり理解できず		0.0%
	理解できず		0.0%
	無回答	1	25.0%
	合計	4	
Q6今後も傍聴 したいか (回答数4)	思う	2	50.0%
	機会があれば	1	25.0%
	どちらとも言えない		0.0%
	あまり思わない		0.0%
	思わない		0.0%
	無回答	1	25.0%
	合計	4	
Q7議会に期待 すること (回答数5)	行政の監視	1	20.0%
	政策提案の強化	2	40.0%
	市民との対話	1	20.0%
	市議会だよりの充実		0.0%
	情報の発信		0.0%
	その他		0.0%
	無回答	1	20.0%
	合計	5	

Q1性別
(回答数4)



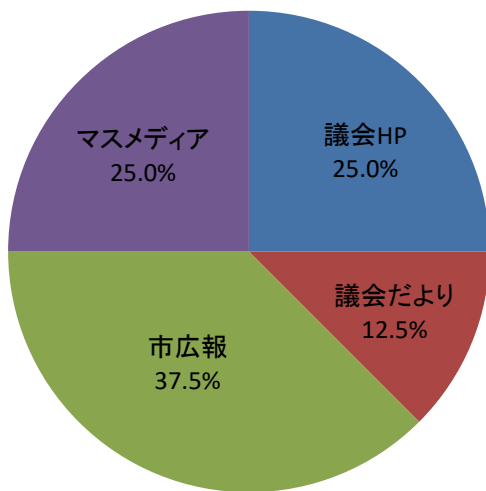
■ 男性 ■ 女性 ■ 無回答

Q1年齢
(回答数4)



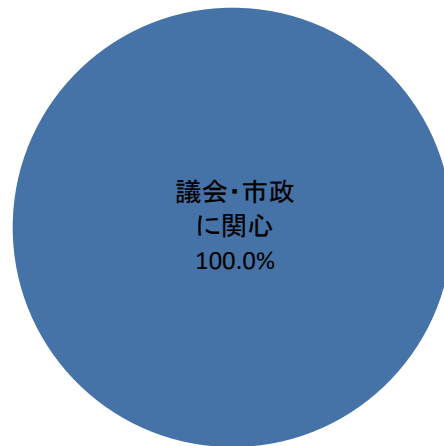
■ 10代 ■ 20代 ■ 30代 ■ 40代 ■ 50代
■ 60代 ■ 70代 ■ 80代 ■ 無回答

Q2 何で知ったか
(回答数8)



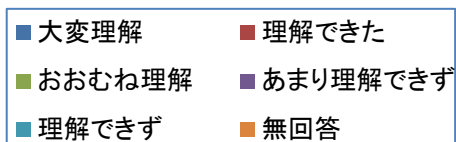
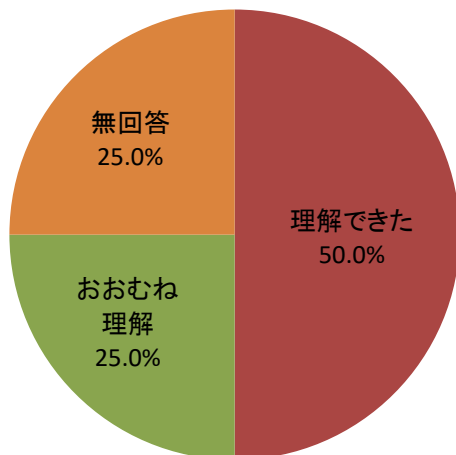
■ 議会HP ■ 議会だより ■ 市広報
■ マスメディア ■ ポスター ■ 議員から
■ その他 ■ 無回答

Q3 傍聴した理由
(回答数4)

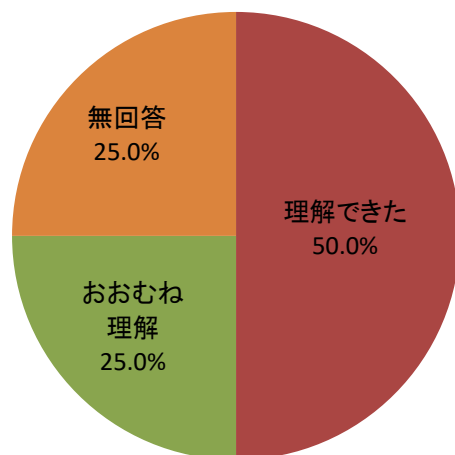


■ 議会・市政に関心 ■ 議案に関心
■ 質問に関心 ■ 議員の応援
■ 知人に誘われた ■ その他
■ 無回答

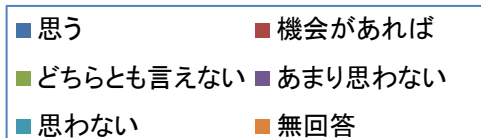
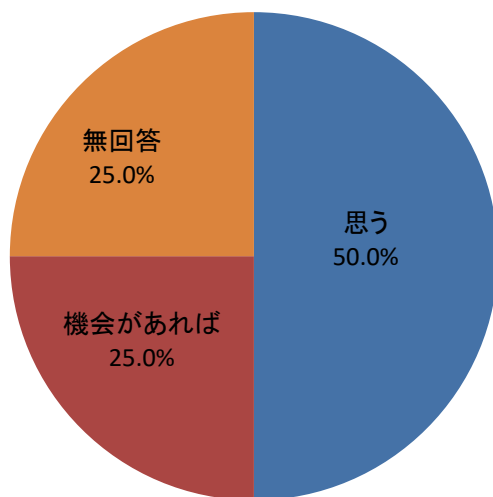
Q4 議員の発言を 理解できたか (回答数4)



Q4 当局の発言を 理解できたか (回答数4)



Q6 今後も傍聴 したいか (回答数4)



Q7 議会に期待 すること (回答数5)

