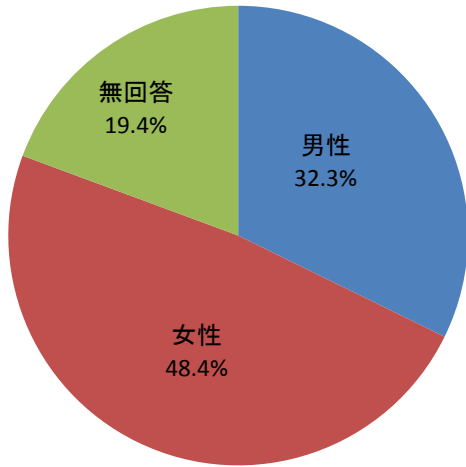


令和元年12月定例会 傍聴者アンケート集計		計	比率
傍聴者数		63	
回答者数(北加積小学校27名を除く)		31	49.2%
Q1性別 (回答数31)	男性	10	32.3%
	女性	15	48.4%
	無回答	6	19.4%
	合計	31	
Q1年齢 (回答数31)	10代		0.0%
	20代		0.0%
	30代	1	3.2%
	40代		0.0%
	50代		0.0%
	60代	8	25.8%
	70代	20	64.5%
	80代	2	6.5%
	無回答		0.0%
合計	31		
Q2何で知ったか (回答数52)	議会HP	4	7.7%
	議会だより	12	23.1%
	市広報	18	34.6%
	マスメディア	6	11.5%
	ポスター	1	1.9%
	議員から	4	7.7%
	その他	7	13.5%
	無回答		0.0%
	合計	52	
Q3傍聴した理由 (回答数46)	議会・市政に関心	12	26.1%
	議案に関心	11	23.9%
	質問に関心	8	17.4%
	議員の応援		0.0%
	知人に誘われた	7	15.2%
	その他	8	17.4%
	無回答		0.0%
	合計	46	

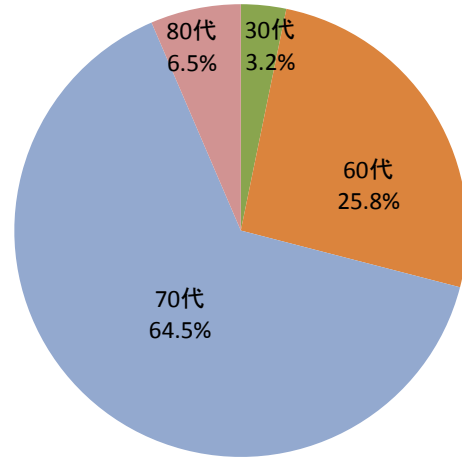
令和元年12月定例会 傍聴者アンケート集計		計	比率
傍聴者数		63	
回答者数		31	49.2%
Q4議員の発言を 理解できたか (回答数31)	大変理解	3	9.7%
	理解できた	18	58.1%
	おおむね理解	5	16.1%
	あまり理解できず		0.0%
	理解できず	1	3.2%
	無回答	4	12.9%
	合計	31	
Q4当局の発言を 理解できたか (回答数31)	大変理解		0.0%
	理解できた	16	51.6%
	おおむね理解	9	29.0%
	あまり理解できず	2	6.5%
	理解できず		0.0%
	無回答	4	12.9%
	合計	31	
Q6今後も傍聴 したいか (回答数31)	思う	7	22.6%
	機会があれば	13	41.9%
	どちらとも言えない	4	12.9%
	あまり思わない	1	3.2%
	思わない		0.0%
	無回答	6	19.4%
	合計	31	
Q7議会に期待 すること (回答数46)	行政の監視	10	21.7%
	政策提案の強化	12	26.1%
	市民との対話	10	21.7%
	市議会だよりの充実	3	6.5%
	情報の発信	3	6.5%
	その他		0.0%
	無回答	8	17.4%
	合計	46	

**Q1性別  
(回答数31)**



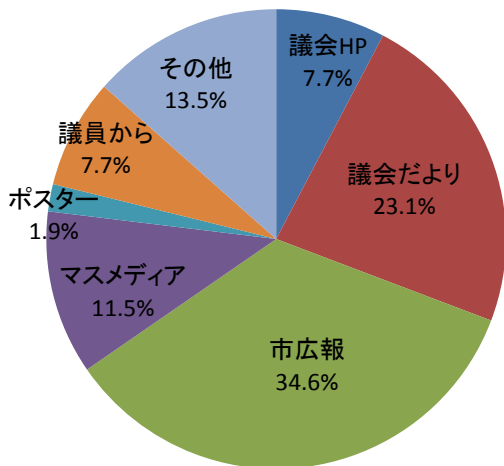
■ 男性 ■ 女性 ■ 無回答

**Q1年齢  
(回答数31)**



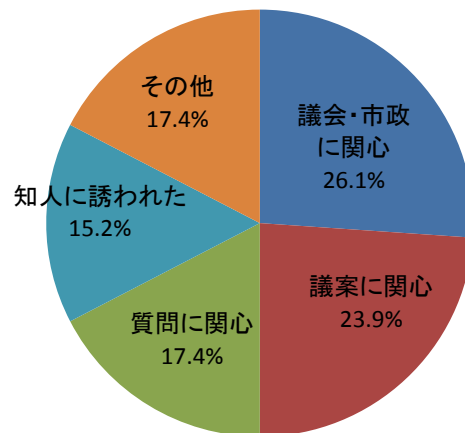
■ 10代 ■ 20代 ■ 30代 ■ 40代 ■ 50代  
■ 60代 ■ 70代 ■ 80代 ■ 無回答

**Q2 何で知ったか  
(回答数52)**



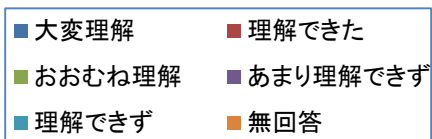
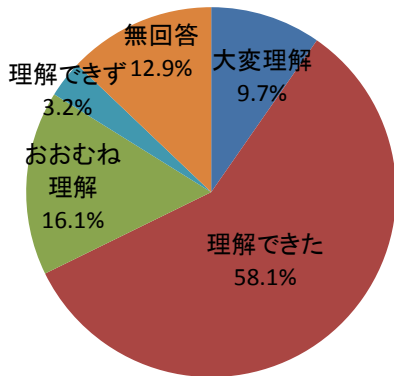
■ 議会HP ■ 議会だより ■ 市広報  
■ マスメディア ■ ポスター ■ 議員から  
■ その他 ■ 無回答

**Q3 傍聴した理由  
(回答数46)**

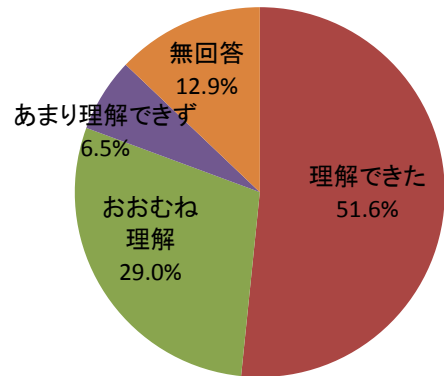


■ 議会・市政に関心 ■ 議案に関心  
■ 質問に関心 ■ 議員の応援  
■ 知人に誘われた ■ その他  
■ 無回答

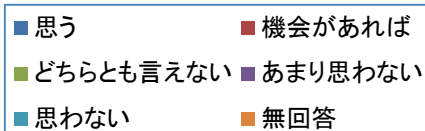
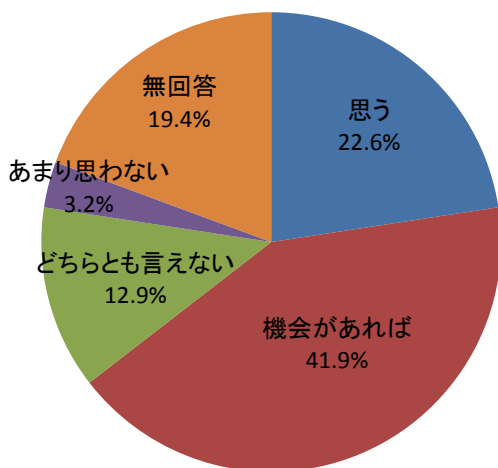
### Q4 議員の発言を 理解できたか (回答数31)



### Q4 当局の発言を 理解できたか (回答数31)



### Q6 今後も傍聴 したいか (回答数31)



### Q7 議会に期待 すること (回答数46)

