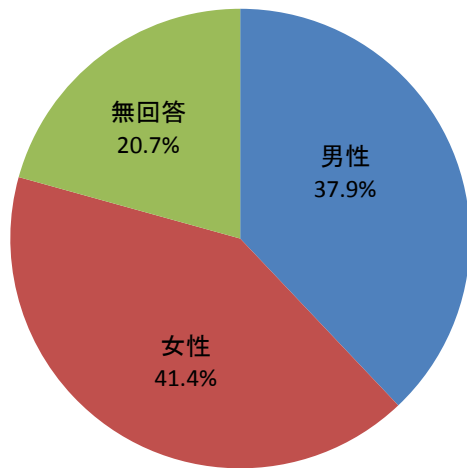


令和元年6月定例会 傍聴者アンケート集計		計	比率
傍聴者数		32	
回答者数		29	90.6%
Q1性別 (回答数29)	男性	11	37.9%
	女性	12	41.4%
	無回答	6	20.7%
	合計	29	
Q1年齢 (回答数29)	10代		0.0%
	20代		0.0%
	30代		0.0%
	40代		0.0%
	50代	1	3.4%
	60代	9	31.0%
	70代	11	37.9%
	80代	6	20.7%
	無回答	2	6.9%
	合計	29	
Q2何で知ったか (回答数49)	議会HP	6	12.2%
	議会だより	9	18.4%
	市広報	24	49.0%
	マスメディア	4	8.2%
	ポスター	1	2.0%
	議員から		0.0%
	その他	3	6.1%
	無回答	2	4.1%
	合計	49	
Q3傍聴した理由 (回答数42)	議会・市政に関心	8	19.0%
	議案に関心	6	14.3%
	質問に関心	10	23.8%
	議員の応援		0.0%
	知人に誘われた	4	9.5%
	その他	11	26.2%
	無回答	3	7.1%
	合計	42	

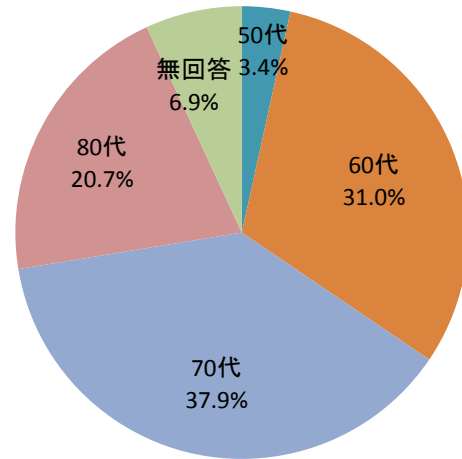
令和元年6月定例会 傍聴者アンケート集計		計	比率
傍聴者数		32	
回答者数		29	90.6%
Q4議員の発言を 理解できたか (回答数28)	大変理解	3	10.7%
	理解できた	9	32.1%
	おおむね理解	11	39.3%
	あまり理解できず		0.0%
	理解できず		0.0%
	無回答	5	17.9%
	合計	28	
Q4当局の発言を 理解できたか (回答数28)	大変理解	3	10.7%
	理解できた	8	28.6%
	おおむね理解	13	46.4%
	あまり理解できず		0.0%
	理解できず		0.0%
	無回答	4	14.3%
	合計	28	
Q6今後も傍聴 したいか (回答数29)	思う	9	31.0%
	機会があれば	10	34.5%
	どちらとも言えない	4	13.8%
	あまり思わない		0.0%
	思わない		0.0%
	無回答	6	20.7%
	合計	29	
Q7議会に期待 すること (回答数42)	行政の監視	11	26.2%
	政策提案の強化	10	23.8%
	市民との対話	7	16.7%
	市議会だよりの充実	2	4.8%
	情報の発信	1	2.4%
	その他		0.0%
	無回答	11	26.2%
	合計	42	

**Q1性別  
(回答数29)**



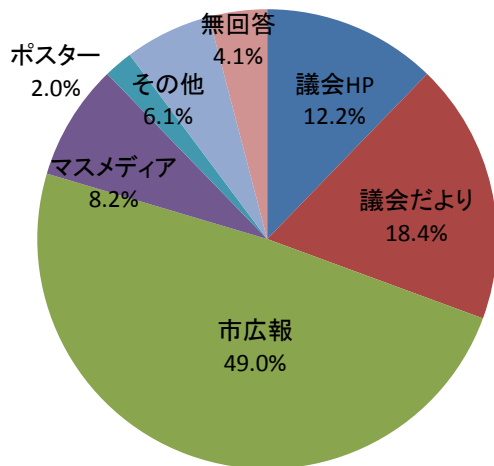
■ 男性 ■ 女性 ■ 無回答

**Q1年齢  
(回答数29)**



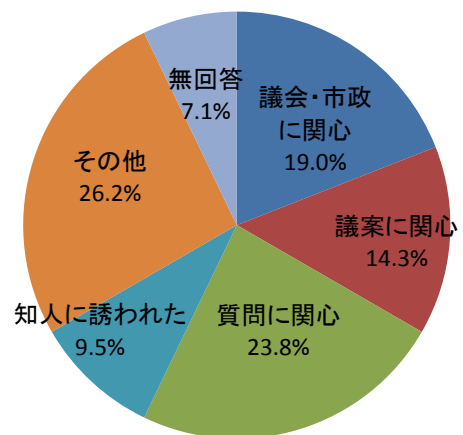
■ 10代 ■ 20代 ■ 30代 ■ 40代 ■ 50代  
■ 60代 ■ 70代 ■ 80代 ■ 無回答

**Q2 何で知ったか  
(回答数49)**



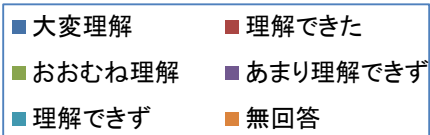
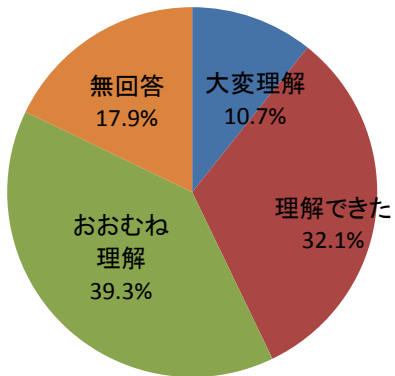
■ 議会HP ■ 議会だより ■ 市広報  
■ マスメディア ■ ポスター ■ 議員から  
■ その他 ■ 無回答

**Q3 傍聴した理由  
(回答数42)**

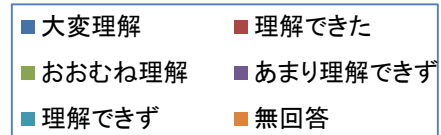
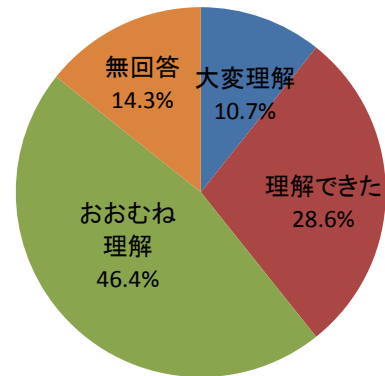


■ 議会・市政に関心 ■ 議案に関心  
■ 質問に関心 ■ 議員の応援  
■ 知人に誘われた ■ その他  
■ 無回答

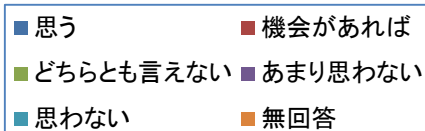
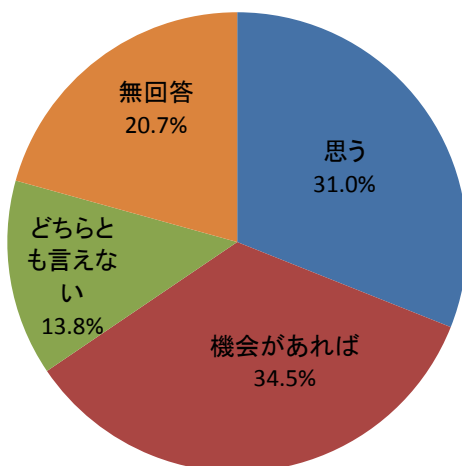
### Q4 議員の発言を 理解できたか (回答数28)



### Q4 当局の発言を 理解できたか (回答数28)



### Q6 今後も傍聴 したいか (回答数29)



### Q7 議会に期待 すること (回答数42)

