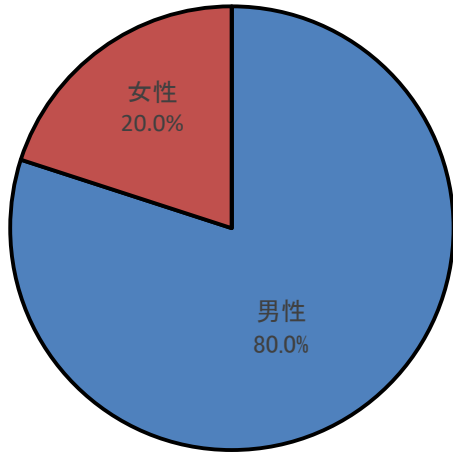


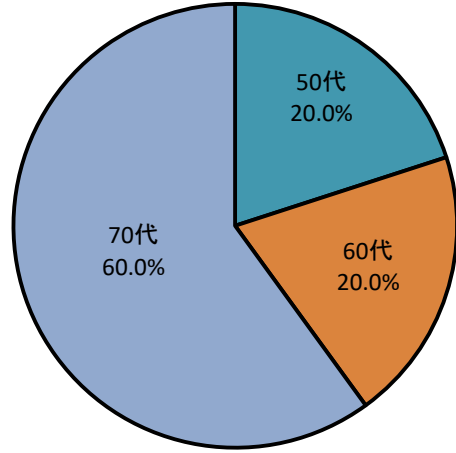
令和5年12月定例会 傍聴者アンケート集計		計	比率
傍聴者数		7	
回答者数		5	71.4%
Q1性別 (回答数5)	男性	4	80.0%
	女性	1	20.0%
	無回答	0	0.0%
	合計	5	
Q1年齢 (回答数5)	10代		0.0%
	20代		0.0%
	30代		0.0%
	40代		0.0%
	50代	1	20.0%
	60代	1	20.0%
	70代	3	60.0%
	80代		0.0%
	無回答		0.0%
	合計	5	
Q2何で知ったか (回答数9)	議会HP	4	44.4%
	議会だより	2	22.2%
	市広報	2	22.2%
	マスメディア	1	11.1%
	ポスター		0.0%
	議員から		0.0%
	その他		0.0%
	無回答		0.0%
	合計	9	
Q3傍聴した理由 (回答数7)	議会・市政に関心	1	14.3%
	議案に関心	4	57.1%
	質問に関心	2	28.6%
	議員の応援		0.0%
	知人に誘われた		0.0%
	その他		0.0%
	無回答		0.0%
	合計	7	

令和5年12月定例会 傍聴者アンケート集計		計	比率
傍聴者数		7	
回答者数		5	71.4%
Q4議員の発言を 理解できたか (回答数5)	大変理解		0.0%
	理解できた	4	80.0%
	おおむね理解		0.0%
	あまり理解できず		0.0%
	理解できず		0.0%
	無回答	1	20.0%
	合計	5	
Q4当局の発言を 理解できたか (回答数5)	大変理解		0.0%
	理解できた	4	80.0%
	おおむね理解		0.0%
	あまり理解できず		0.0%
	理解できず		0.0%
	無回答	1	20.0%
	合計	5	
Q6今後も傍聴 したいか (回答数6)	思う	3	50.0%
	機会があれば	3	50.0%
	どちらとも言えない		0.0%
	あまり思わない		0.0%
	思わない		0.0%
	無回答		0.0%
	合計	6	
Q7議会に期待 すること (回答数8)	行政の監視	2	25.0%
	政策提案の強化	5	62.5%
	市民との対話	1	12.5%
	市議会だよりの充実		0.0%
	情報の発信		0.0%
	その他		0.0%
	無回答		0.0%
	合計	8	

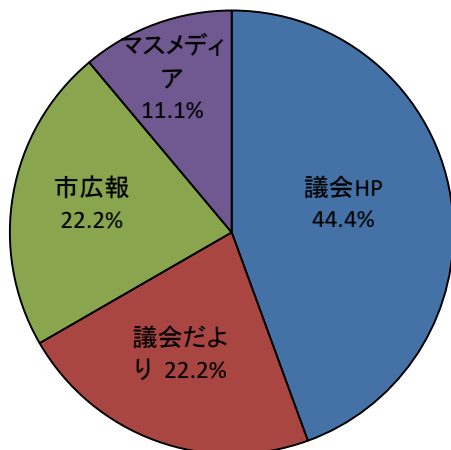
Q1性別
(回答数5)



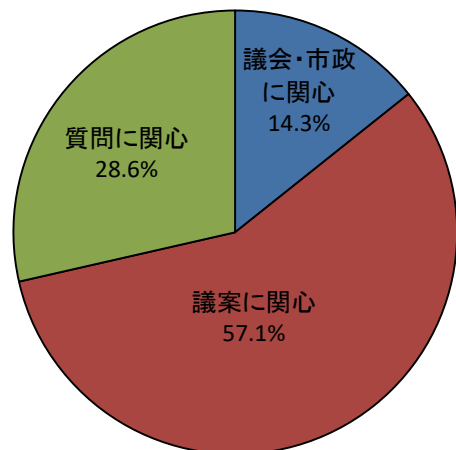
Q1年齢
(回答数5)



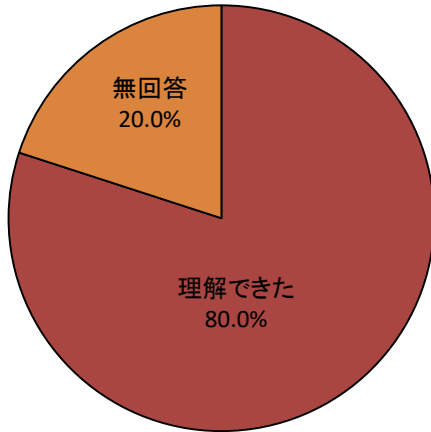
Q2 何で知ったか
(回答数9)



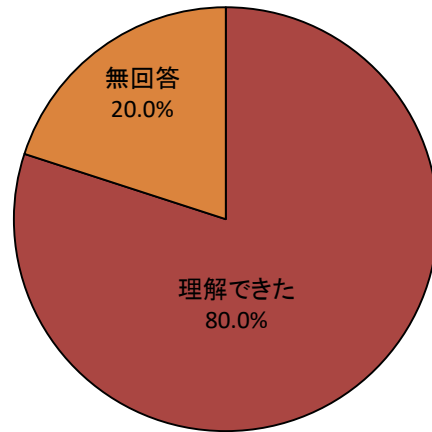
Q3 傍聴した理由
(回答数7)



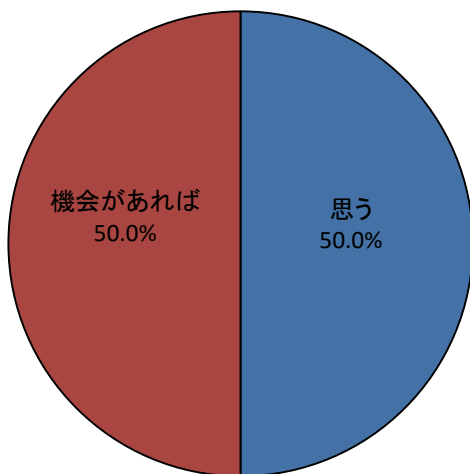
Q4 議員の発言を
理解できたか
(回答数5)



Q4 当局の発言を
理解できたか
(回答数5)



Q6 今後も傍聴
したいか
(回答数6)



Q7 議会に期待
すること
(回答数8)

