



































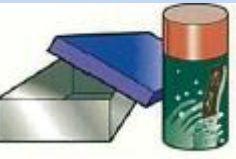




CÁCH VỨT RÁC • PHÂN LOẠI RÁC

© Phải phân loại rác hàng ngày, vớt trước 8 giờ sáng tại nơi đã quy định và ngày quy định

Rác tài nguyên (tháng 2 lần) Mỗi tháng tuần thứ <input type="text"/> • <input type="text"/> thứ <input type="text"/>	
<p>Chai nhựa (chai nước uống, đồ đựng gia vị, chai đựng rau)</p>	 <p>Dấu trên là dấu hiệu nhận biết</p>  <ul style="list-style-type: none"> Không cho vào túi rác, vớt trực tiếp vào thùng chuyên dụng thu hồi chai nhựa.  <p>Dùng nước súc sơ bên trong.</p>
<p>Chai thủy tinh rỗng</p>	 <ul style="list-style-type: none"> Không cho vào túi rác, vớt trực tiếp vào thùng chuyên dụng thu hồi chai thủy tinh theo màu. Phải phân loại và vớt theo màu như không màu, màu nâu, màu khác  <ul style="list-style-type: none"> Bỏ nắp rồi phân loại. Dùng nước súc sơ bên trong. 
<p>Lon thiếc rỗng (Lon nước uống • đồ hộp)</p> <p>• Dạng chai xịt, bình ga mini thì phải đục lỗ, cho vào rác không cháy</p>	  <ul style="list-style-type: none"> Không cho vào túi rác, vớt trực tiếp vào thùng chuyên dụng thu hồi lon thiếc. Không được bóp dẹp lon.  <p>Dùng nước súc sơ bên trong.</p>
<p>Thùng cactong</p>	  <ul style="list-style-type: none"> Dùng dây buộc lại khi vớt. Bóc băng keo ra và cho vào rác cháy được. Gỡ dây kim loại và cho vào rác không cháy.
<p>Hộp giấy (Hộp đựng sữa hoặc nước trái cây)</p>	   <ul style="list-style-type: none"> Dùng nước súc sơ bên trong.
<p>Các loại đồ đựng bằng giấy (Hộp giấy, các loại cốc giấy, bao giấy, giấy gói)</p>	   <ul style="list-style-type: none"> Bởi vì rất nhiều nên dùng dây buộc lại rồi vớt hoặc cho vào túi giấy rồi vớt.
<p>Các loại đồ đựng bằng nhựa (chai đựng, các loại cốc nhựa, khay đựng, vỉ đựng)</p>	  <ul style="list-style-type: none"> Đồ đựng có chứa bên trong hoặc có dính thức ăn thì dùng nước súc sơ bên trong. Nếu không thể làm sạch bên trong thì cho vào rác cháy được.

Rác tài nguyên (tháng 1 lần) Mỗi tháng tuần thứ <input type="text"/> thứ <input type="text"/>	
<p>Báo • quảng cáo, tạp chí • hồ sơ</p>	   <ul style="list-style-type: none"> Chia báo/ quảng cáo, tạp chí/ hồ sơ thành 2 loại, dùng dây buộc lại rồi vớt
<p>Quần áo cũ</p>	   <ul style="list-style-type: none"> Dùng dây buộc lại, hoặc cho vào túi rác quy định hoặc cho vào túi nhìn thấy bên trong rồi vớt

Rác cháy được (tuần 2 lần) mỗi tuần thứ <input type="text"/> • <input type="text"/> Phải sử dụng túi rác quy định hoặc túi nhìn thấy bên trong.	
       <p>Rác nhà bếp Chăn, đệm Các loại giấy, gỗ Đồ bằng da, các loại cao su CD • khay CD DVD • khay DVD Chậu hoa Thùng nhựa</p> <ul style="list-style-type: none"> Rác nhà bếp phải chắt bớt nước. Vật dài hoặc to thì phải cắt thành trong vòng 1m, buộc đàng hoàng rồi vớt. 	

Rác không cháy (tháng 1 lần) mỗi tháng tuần <input type="text"/> thứ <input type="text"/>	
       <p>Các loại cốc, ly Các loại đồ kim loại Lon thiếc trừ lon nước uống Các loại đồ gốm Xe đạp Pin Bóng đèn Chai xịt</p> <ul style="list-style-type: none"> Vật dài hoặc to thì phải cắt thành trong vòng 1m, buộc đàng hoàng rồi vớt. 	

chủ nhật	→	日	cháy được	→	可燃
hai	→	月	không cháy	→	不燃
ba	→	火	lon thiếc	→	缶
tư	→	水	nhựa	→	プラ
năm	→	木	chai thủy tinh	→	びん
sáu	→	金	chai nhựa	→	ペット
bảy	→	土	giấy	→	紙